




INSEKTENSCHUTZ GAZE




- IHR VALETTA VORTEIL - HWF FARBEN OHNE AUFPREIS
- OBERFLÄCHEN STANDARDMÄSSIG IN HWF BESCHICHTET
- UV-BESTÄNDIG
- HOHER WETTERSCHUTZ

STANDARD INSEKTENSCHUTZGAZE: ROLLBAR UND FÜR ALLE INSEKTENSCHUTZ-SYSTEME			
AUSFÜHRUNGSOPTION BESPANNUNG	MAX. BREITE (cm)	ARTIKELNUMMER	EINH.
Insektenschutzgaze Standard grau oder schwarz Mindestbestellmenge 1 lfm Bahnenware	240	ING	m ²
Insektenschutzgaze Standard grau o. schwarz + Noppenführung Mindestbestellmenge 1 lfm Bahnenware	200	ING-NF	m ²

FARBE:	grau, schwarz
GEWICHT:	116 g/m ²
DICKE:	0,29 mm
MESH KETTE X SCHUSS:	18x16 / Zoll
ÖFFNUNGSFAKTOR:	63 %
ZUSAMMENSETZUNG:	38 % Glasfaser; 62% PVC
BRANDSCHUTZKLASSE:	B1 schwer entflammbar
EIGENSCHAFTEN:	optimaler Insektenschutz; für rollbare Insektenschutzsysteme geeignet; optional mit Noppenführung für hohe Windstabilität; hohe Lebensdauer durch Glasfaser; schwer entflammbar
PRODUKTHINWEIS	bei Festrahmen, Schwenk- und Schieberahmen ab 140 cm Seitenlänge mit Sprosse



Insektenschutzgaze (grau)



Insektenschutzgaze (schwarz)

AKTIVGAZE: ROLLBAR UND FÜR ALLE INSEKTENSCHUTZ-SYSTEME			
AUSFÜHRUNGSOPTION BESPANNUNG	MAX. BREITE (cm)	ARTIKELNUMMER	EINH.
Aktivgaze Mindestbestellmenge 1 lfm Bahnenware	240	AING	m ²
Aktivgaze mit Noppenführung Mindestbestellmenge 1 lfm Bahnenware	200	AING-NF	m ²


FARBE:	anthrazit
GEWICHT:	116 g/m ²
DICKE:	0,29 mm
MESH KETTE X SCHUSS:	18x16 / Zoll
ÖFFNUNGSFAKTOR:	63 %
ZUSAMMENSETZUNG:	38 % Glasfaser; 62% PVC
BRANDSCHUTZKLASSE:	B1 schwer entflammbar
EIGENSCHAFTEN:	optimaler Insektenschutz; für rollbare Insektenschutzsysteme geeignet; optional mit Noppenführung für hohe Windstabilität; antibakteriell; antiviral; schmutzabweisend; hohe Lebensdauer durch Glasfaser; schwer entflammbar; selbstlöschend
PRODUKTHINWEIS	bei Festrahmen, Schwenk- und Schieberahmen ab 140 cm Seitenlänge mit Sprosse



Aktivgaze (anthrazit)

KLARSICHTGAZE: ROLLBAR UND FÜR ALLE INSEKTENSCHUTZ-SYSTEME			
AUSFÜHRUNGSOPTION BESPANNUNG	MAX. BREITE (cm)	ARTIKELNUMMER	EINH.
Klarsichtgaze Mindestbestellmenge 1 lfm Bahnenware	240	KING	m ²
Klarsichtgaze mit Noppenführung Mindestbestellmenge 1 lfm Bahnenware	200	KING-NF	m ²


FARBE:	schwarz
GEWICHT:	83 g/m ²
DICKE:	0,25 mm
MESH KETTE X SCHUSS:	20x20 / Zoll
ZUSAMMENSETZUNG:	38 % Glasfaser; 62% PVC
BRANDSCHUTZKLASSE:	B1 schwer entflammbar
EIGENSCHAFTEN:	optimaler Insektenschutz; für rollbare Insektenschutzsysteme geeignet; optional mit Noppenführung für hohe Windstabilität; bessere Durchsicht; hohe Luftdurchlässigkeit; hohe Lebensdauer durch Glasfaser
PRODUKTHINWEIS	rollbar nur mit NF-Ausführung; bei Festrahmen, Schwenk- und Schieberahmen ab 140 cm Seitenlänge mit Sprosse



Klarsichtgaze (schwarz)

POLLENSCHUTZGAZE: FÜR ALLE ISS-RAHMENSYSTEME (OGL-Ausführung nicht lieferbar)			
AUSFÜHRUNGSOPTION BESPANNUNG	MAX. BREITE (cm)	ARTIKELNUMMER	EINH.
Pollenschutzgaze Mindestbestellmenge 1 lfm Bahnenware	160	POLLEN-Gaze	m ²

FARBE:	schwarz
GEWICHT:	114 g/m ²
DICKE:	0,29 mm
EIGENSCHAFTEN:	optimaler Insektenschutz; Pollenschutz für Allergiker
PRODUKTHINWEIS	rollbar nicht möglich; OGL-Ausführung nicht möglich; bei Festrahmen ab 100 cm Seitenlänge mit Sprosse; bei Schwenk- und Schieberahmen ab 130 cm mit Sprosse



Pollenschutzgaze (schwarz)

SOLTISBESPANNUNG: SONNENSCHUTZROLLO INNEN UND ALLE INSEKTENSCHUTZSYSTEME (OGL-Ausführung nicht lieferbar)			
AUSFÜHRUNGSOPTION BESPANNUNG	MAX. BREITE (cm)	ARTIKELNUMMER	EINH.
Soltisbespannung für Insektenschutz Mindestbestellmenge 1 lfm Bahnenware	260	ZPI3	m²
FARBE:	grau, schwarz		
GEWICHT:	400 g/m²		
DICKE:	0,45 mm		
ÖFFNUNGSFAKTOR:	4 %		
ZUSAMMENSETZUNG:	hochreißfestes Polyester Trägergewebe mit Kunststoffbeschichtung		
BRANDSCHUTZKLASSE:	B1 schwer entflammbar B-s2,d0/EN13501-1		
EIGENSCHAFTEN:	hohe Licht- und Wetterbeständigkeit; hohe UV-Stabilität; 100% recycelbar; schwer entflammbar		
PRODUKTHINWEIS	OGL-Ausführung nicht möglich; bei Festrahmen ab 100 cm Seitenlänge mit Sprosse; bei Schwenk- und Schieberahmen ab 130 cm mit Sprosse; Die Bespannung mit SOLTIS eignet sich auch als innenliegendes Sonnenschutzrollo.		



Soltisbespannung
(siehe Kollektion Soltis 96)

PETSSCREEN - POLYESTERGEWEBE (OGL-Ausführung nicht lieferbar)			
AUSFÜHRUNGSOPTION BESPANNUNG	MAX. BREITE (cm)	ARTIKELNUMMER	EINH.
Petscreen- Polyestergewebe Gaze Mindestbestellmenge 1 lfm Bahnenware	160	PSC	m²
FARBE:	schwarz		
GEWICHT:	390 g/m²		
DICKE:	0,83 mm		
MESH KETTE X SCHUSS:	16x12 / Zoll		
ÖFFNUNGSFAKTOR:	45 %		
ZUSAMMENSETZUNG:	36% Glasfaser; 64% PVC		
BRANDSCHUTZKLASSE:	B1 schwer entflammbar		
EIGENSCHAFTEN:	optimaler Insektenschutz; verstärkte kratzfeste Qualität für Haustiere; hohe Lebensdauer durch Glasfaser		
PRODUKTHINWEIS	rollbar nicht möglich; OGL-Ausführung nicht möglich; bei Festrahmen ab 100 cm Seitenlänge mit Sprosse; bei Schwenk- und Schieberahmen ab 130 cm mit Sprosse		



Petscreen (schwarz)

ALUMINIUMGEWEBE (OGL-Ausführung nicht lieferbar)			
AUSFÜHRUNGSOPTION BESPANNUNG	MAX. BREITE (cm)	ARTIKELNUMMER	EINH.
Aluminiumgewebe Gaze Mindestbestellmenge 1 lfm Bahnenware	150	AL	m²
FARBE:	silber		
GEWICHT:	155 g/m²		
DICKE:	0,53 mm		
MESH KETTE X SCHUSS:	17x17 / Zoll		
ÖFFNUNGSFAKTOR:	70 %		
ZUSAMMENSETZUNG:	Aluminium		
EIGENSCHAFTEN:	optimaler Insektenschutz; Gewebe mit hoher Stabilität und hoher Lebensdauer; für den Gewerblichen Bereich geeignet; für Aussenbereiche mit hohem Anspruch (Keller)		
PRODUKTHINWEIS	rollbar nicht möglich; OGL-Ausführung nicht möglich; bei Festrahmen ab 100 cm Seitenlänge mit Sprosse; bei Schwenk- und Schieberahmen ab 130 cm mit Sprosse		



Aluminium (grau)

EDELSTAHLGEWEBE (OGL-Ausführung nicht lieferbar)			
AUSFÜHRUNGSOPTION BESPANNUNG	MAX. BREITE (cm)	ARTIKELNUMMER	EINH.
Edelstahlgewebe Gaze Mindestbestellmenge 1 lfm Bahnenware	120	V2	m²
FARBE:	schwarz		
GEWICHT:	254 g/m²		
DICKE:	0,38 mm		
MESH KETTE X SCHUSS:	17x17 / Zoll		
ÖFFNUNGSFAKTOR:	71 %		
ZUSAMMENSETZUNG:	304 Legierung RVS; 304 Legierung VA-304		
EIGENSCHAFTEN:	optimaler Insektenschutz; Gewebe mit hoher Stabilität und hoher Lebensdauer; für Gewerbe mit hohen Hygieneanforderungen; für Aussenbereiche mit hohem Anspruch (Keller)		
PRODUKTHINWEIS	rollbar nicht möglich; OGL-Ausführung nicht möglich; bei Festrahmen ab 100 cm Seitenlänge mit Sprosse; bei Schwenk- und Schieberahmen ab 130 cm mit Sprosse		



Edelstahl (schwarz)

GLOSSAR	
MESH	Das Mesh (engl. für Masche) ist eine Einheit der Gewebefeinheit und bezeichnet die Anzahl der Maschen in Kett- und Schussrichtung pro englischem Zoll.
MASCHENWEITE	Die Öffnungen in einem Metallgewebe werden durch die Maschenweite und den Drahtdurchmesser definiert. Diese bezeichnet den Abstand zwischen zwei Kett- oder Schussdrähten.
ÖFFNUNGSFAKTOR	Der Öffnungsfaktor gibt an wie hoch der Anteil von Öffnungen in einem Gewebe ist und wird in Prozent angegeben. Ein Gewebe mit 1% Öffnungsfaktor bietet wenig Durchblick, ein Gewebe mit Öffnungsfaktor 5% hingegen bietet mehr Durchblick. Der Öffnungsfaktor wird auch mit OF bzw. CO abgekürzt.