

## RUNDUMSCHUTZ

# ROLLADEN KASTENFORMEN

### AUFPUTZ



RTI ■ RPR



VTI ■ VPR



RVTI ■ RVPR

### UNTERPUTZ



UTI ■ UPR



RUTI ■ RUPR



RUTI ■ RUPR 90°

### PRODUKTVORTEILE

- **SERVICEFREUNDLICH**  
verschraubter Einlauftrichter, Lagerbuchse mit Feder  
Endstab mit verdrehbarem T-Gleiter
- **KONSTRUKTIONSVORTEILE FÜHRUNGSSCHIENE**  
Bürstendichtung für gute Abdichtung bei geräuscharmen Lauf  
Kompriband für Schlagregendichtheit  
Führungsschiene mit Verlustsicherung
- **SERIENMÄSSIGE, SEITLICHE ARRETIERUNG**
- **4-SEITIG GESCHLOSSENER KASTEN**  
Schutz vor Verschmutzungen
- **OPTIMALE SCHALL- UND WÄRMEDÄMMUNG**  
ausgeschäumtes Aluminiumprofil  
Endleiste mit eingebautem Auflaufgummi
- **INTEGRIERBARES INSEKTENSCHUTZROLLO**
- **GUTER SCHUTZ VOR WETTER, HITZE UND KÄLTE**
- **ROLLADENPANZER MIT LICHT- UND LUFTREGULIERUNG**  
optimale Abdunkelung bei gleichzeitiger Luftregulierung
- **ENERGIESPAREND**  
energie- und kostensparend während der langen Heizperiode
- **EINBRUCHSHEMMEND**  
Hochschiebesicherung  
Sicherheit durch programmierbare Steuerung Tag / Nacht
- **KOMFORT**  
optional mit Kurbel, Motor oder Funkhandsender  
Wind-, Sonnen-, Temperatur- oder Regensensor
- **DESIGN**  
unterschiedliche Kastenformen für individuelle Fassadengestaltung

## DETAILS




Ausgeschäumtes robustes Aluminiumprofil mit serienmäßiger seitlicher Arretierung. Erhöht die Sicherheit und senkt den Energieverbrauch.



Einlauftrichter einfach verschraubt und leicht austauschbar.



Führungsschiene mit Soft-Fin Bürstendichtung für eine gute Abdichtung und geräuscharmen Lauf.



Endleiste mit verdrehbarem T-Gleiter und eingebauter Gummidichtung für eine optimale Abdichtung.

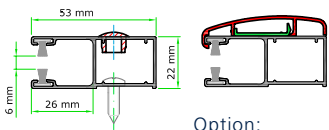
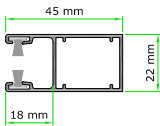
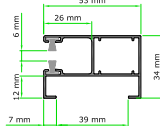
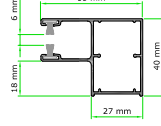
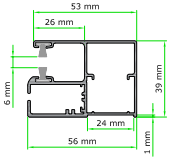
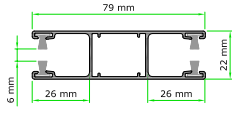
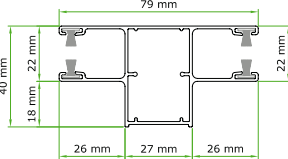
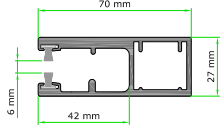


Führungsschiene unten geschlossen (FUG) in Metallausführung.



Einfach integrierbarer Insektenschutz als Plissee oder Insektenschutzrollo.

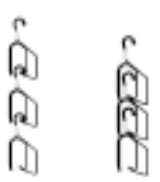
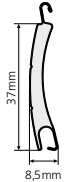
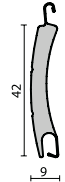
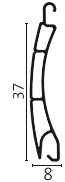
## FÜHRUNGSSCHIENEN MIT SOFT-FIN BÜRSTENEINLAGE

FS 53	FS 45	DFS	DFSE
 <p>Option: Softabdeckung</p>			 <p>Distanzprofil 10 mm DP10</p>
DFS1	DOFS	DODFSE	FSS 70
			

## TECHNISCHE DETAILS

BÜRSTENEINLAGE SOFT-FIN	LAGERBUCHSE MIT FEDER	EINLAUFTRICHTER	ENDLEISTE MIT GUMMIDICHTUNG
 <p>Führungsschiene mit Soft-Fin Bürstendichtung für eine gute Abdichtung &amp; geräuscharmen Lauf.</p>	 <p>Lagerbuchse mit Feder für einen raschen und servicefreundlichen Austausch.</p>	 <p>Einlauftrichter einfach verschraubt und leicht austauschbar.</p>	 <p>Stabile Endleiste mit verdrehbarem T-Gleiter und eingebauter Gummi- dichtung für optimale Abdichtung.</p>

## BEHANGARTEN

TL 10	T 37	T 42	P 38
doppelwandiges Alu rollgeformt, arretiert mit Lichtschlitzen	Alu ausgeschäumt mit Rille arretiert	Alu ausgeschäumt mit Rille arretiert	PVC-Stegprofil mit Rille Farben: weiß, beige, grau gleich wie T37
			



Kombination Insektenschutz