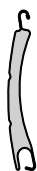


**PROFIL-STANDARDFARBEN: T39 ROLLADENPANZER ALUMINIUM**



- hochwertige Dickschicht-Einbrennlackierung für jahrelange Farbbrillanz
- UV-beständig
- hoher Wetterschutz



18 Hellgrau  
ähnlich RAL7038



19 Weiss  
ähnlich RAL9010



20 Silber Alu-Metalic



22 Braun  
ähnlich RAL8014



23 Creme



32 Hellbeige



39 Lichtgrau  
ähnlich RAL7035



50 Graualuminium  
ähnlich RAL9007



67 Anthrazitgrau  
ähnlich RAL7016



78 Eisenglimmer  
ähnlich DB703


**PROFIL-SONDERFARBEN: T39 ROLLADENPANZER ALUMINIUM (AUFPREIS)**



07 Bronze



24 Beige  
ähnlich RAL1019



33 Cremeweiss  
ähnlich RAL9001



43 Moosgrün  
ähnlich RAL6005



46 Purpurrot  
ähnlich RAL3004



54 Golden-Oak



90 Schwarz  
ähnlich RAL9005



91 Schwarzgrau  
ähnlich RAL7021



92 Verkehrsweiss  
ähnlich RAL9016

**PROFIL-STANDARDFARBEN: T42 ROLLADENPANZER ALUMINIUM (AUFPREIS)**



- hochwertige Dickschicht-Einbrennlackierung für jahrelange Farbbrillanz
- UV-beständig
- hoher Wetterschutz



18 Hellgrau  
ähnlich RAL7038



19 Weiss  
ähnlich RAL9010



20 Silber Alu-Metalic



22 Braun  
ähnlich RAL8014



32 Hellbeige



39 Lichtgrau  
ähnlich RAL7035



50 Graualuminium  
ähnlich RAL9007



67 Anthrazitgrau  
ähnlich RAL7016



78 Eisenglimmer  
ähnlich DB703

**PROFIL-SONDERFARBEN: T42 ROLLADENPANZER ALUMINIUM (AUFPREIS)**



07 Bronze



54 Golden-Oak



10 Dunkelbraun  
ähnlich RAL8019



69 Sandschwarz



70 Sandgrau

**PROFIL-STANDARDFARBEN: TL10 TAGESLICHT-ROLLADENPANZER ALUMINIUM (AUFPREIS)**



- hervorragender Wärme- und Lichtschutz
- optimale Tageslichtnutzung
- optimaler Blendschutz
- energiesparend
- schlichtes und geradliniges Design



**DB703**  
ähnlich Eisenglimmer



**Anthrazitgrau**  
ähnlich RAL7016



**Silber**  
ähnlich RAL9006

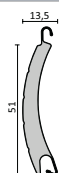


**Silbergrau**  
ähnlich RAL9007



**Weiss**  
ähnlich RAL9016

**PROFIL-STANDARDFARBEN: T51 ROLLADENPANZER ALUMINIUM**



- hervorragender Wärme- und Lichtschutz
- ausgeschäumtes Aluminiumprofil
- energiesparend
- Panzer mit serienmäßiger seitlicher Arretierung
- hohe Windstabilität
- hoher Wetterschutz
- große Abmessungen möglich



**18 Hellgrau**  
ähnlich RAL7038



**19 Weiss**  
ähnlich RAL9010



**20 Silber Alu-Metalic**



**22 Braun**  
ähnlich RAL8014



**23 Creme**



**32 Hellbeige**



**39 Lichtgrau**  
ähnlich RAL7035



**67 Anthrazitgrau**  
ähnlich RAL7016



**78 Eisenglimmer**  
ähnlich DB703

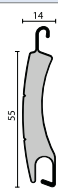
**PROFIL-SONDERFARBEN: T51 ROLLADENPANZER ALUMINIUM (AUFPREIS)**



**54 Golden-Oak**

HINWEIS: Farbdarstellungen können von den Originalen abweichen. Ebenso können Oberflächen nicht originalgetreu dargestellt werden. Es müssen daher die gewählten Farben immer mit dem aktuellen VALETTA Originalfarbfächer geprüft werden.

**PROFIL-STANDARDFARBEN: T55 ROLLADENPANZER ALUMINIUM**



- hervorragender Wärme- und Lichtschutz
- ausgeschäumtes Aluminiumprofil
- energiesparend
- Panzer mit serienmäßiger seitlicher Arretierung
- hohe Windstabilität
- hoher Wetterschutz
- große Abmessungen möglich



18 Hellgrau  
ähnlich RAL7038



19 Weiss  
ähnlich RAL9010



20 Silber Alu-Metalic



22 Braun  
ähnlich RAL8014



23 Creme



32 Hellbeige



67 Anthrazitgrau  
ähnlich RAL7016

**PROFIL-SONDERFARBEN: T55 ROLLADENPANZER ALUMINIUM (AUFPREIS)**



54 Golden-Oak

**PROFIL-STANDARDFARBEN: P9 ROLLADENPANZER ALUMINIUM EINWANDIG**



- geringes Gewicht
- perfekter Sicht- und Blendschutz



18 Hellgrau  
ähnlich RAL7038




19 Weiss  
ähnlich RAL9010



32 Hellbeige

PROFIL-STANDARDFARBEN: P38 ROLLADENPANZER PVC



- geringes Gewicht
- perfekter Sicht- und Blendschutz


18 Hellgrau  
ähnlich RAL7038

19 Weiss  
ähnlich RAL9010

32 Hellbeige

39 Lichtgrau  
ähnlich RAL7035

PROFIL-STANDARDFARBEN: P51 ROLLADENPANZER PVC



- geringes Gewicht
- perfekter Sicht- und Blendschutz

18 Hellgrau  
ähnlich RAL7038

19 Weiss  
ähnlich RAL9010

23 Creme

32 Hellbeige

39 Lichtgrau  
ähnlich RAL7035

HINWEIS: Farbdarstellungen können von den Originalen abweichen. Ebenso können Oberflächen nicht originalgetreu dargestellt werden. Es müssen daher die gewählten Farben immer mit dem aktuellen VALETTA Originalfarbfächer geprüft werden.