



ISP118

INSEKTENSCHUTZ-PLISSEE EINFLÜGELIG

ISP218

INSEKTENSCHUTZ-PLISSEE ZWEIFLÜGELIG



- PLATZSPAREND - PERFEKT FÜR KLEINE BALKONE UND TERRASSEN
- AUCH FÜR FENSTER GEEIGNET
- ÜBER DIE GESAMTE HÖHE VON INNEN UND AUSSEN BEDIENBAR
- PERFEKTE DICHUNG DURCH MAGNETVERSCHLUSS
- OPTIONAL MIT SCHRÄGER BODENSCHIENE
- IDEAL ZUM NACHRÜSTEN BESTEHENDER SYSTEME

Das Insektenschutz-Plissee ist sehr platzsparend und eignet sich mit seiner geringen Einbautiefe von nur 18 mm und seiner kompakten Paketierung besonders für kleine Balkone und Terrassen. Die mit 7 mm besonders niedrige Bodenschiene des Insektenschutz-Plissees erleichtert die Reinigung sowie den Durchgang. Mittels beidseitiger Griffmulde ist das Plissee sowohl von Innen als auch von außen auf der gesamten Höhe bedienbar. Die Seilführung der Schiebeelemente ermöglicht ein angenehmes sowie ruhiges Öffnen und Schließen und ist in jeder Position zu stoppen. Der eingebaute Magnetverschluss sorgt für eine optimale Dichtheit. Das Insektenschutzplissee ist auch Ideal zum Nachrüsten und kann einfach mit bestehenden Sonnenschutzsystemen kombiniert werden.



MASSGRENZEN ISP118	MIN.	MAX.
ELEMENTBREITE	60 cm	240 cm
ELEMENTHÖHE	85 cm	255 cm

MASSGRENZEN ISP218	MIN.	MAX.
ELEMENTBREITE	120 cm	360 cm
ELEMENTHÖHE	85 cm	255 cm

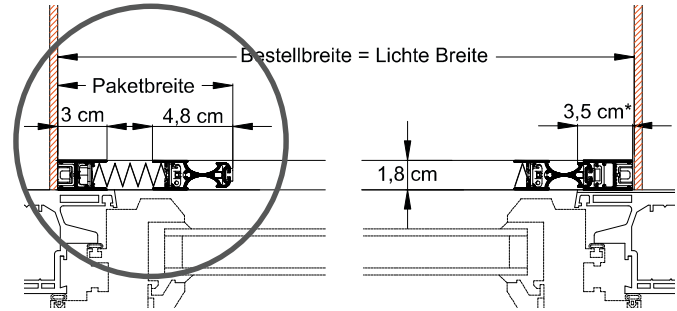


TECHNIK UND MATERIALIEN


GRUNDAUSSTATTUNG	Rahmen; Führungsschiene; Griffleiste; Bespannung Standard: Plisseegaze schwarz; Gestellfarben Standard;
EIGENSCHAFTEN	optimaler Insektenschutz; plissiertes Gewebe; Bajonetsystem
RAHMEN	Aluminium; stranggepresst; pulverbeschichtet
VERBINDUNG	Bajonettssystem
MAGNET	Magnete nicht sichtbar im Profil integriert; für ein sauberes und dichtes Schließen
GRIFFLEISTE	Aluminium; stranggepresst; beidseitig bedienbar; mit integriertem Magnetstreifen für dichtes Schließen
BESPANNUNG STANDARD	Plisseegaze schwarz
FÜHRUNGSSCHIENE	Bodenführungsschiene; Aluminium; stranggepresst; Standard Natur eloxiert; Höhe 7 mm; inkl. Entwässerungsauslauf; optional Bodenführungsschiene schräg 7°
GESTELLFARBEN STANDARD	Gestell Design-Farben
GESTELLFARBEN AUSFÜHRUNGSOPTIONEN	01 RAL-Classic Farben; 02 HF-Farben; 02 Sonder-Eloxal; 03 HDS-Farben; 03 NCS-Farben
MONTAGE	Nischenmontage
KOMBINATION INSEKTENSCHUTZ	DFSE; Softführungsschiene
PRODUKTHINWEIS	Profile maßgenau gefertigt, mit Beschlägen, Montagezubehör und Gaze. Bodenschiene immer in Natur eloxiert, Kunststoffteile immer schwarz. Abstand Griffmulde zu Fensterstock (35mm) bzgl. Bedienbarkeit beachten!






ISP118	
PAKETBREITE TÜRE (Griffleiste+Profil)	
TÜR GESAMTBREITE	PAKETBREITE
-70 cm	8 cm
-100 cm	9 cm
-130 cm	10 cm
-160 cm	11 cm
-190 cm	12 cm
-220 cm	13 cm




ISP218	
PAKETBREITE TÜRE (Griffleiste+Profil)	
TÜR GESAMTBREITE	PAKETBREITE
-70 cm	8 cm
-100 cm	9 cm
-130 cm	10 cm
-160 cm	11 cm
-180 cm	12 cm

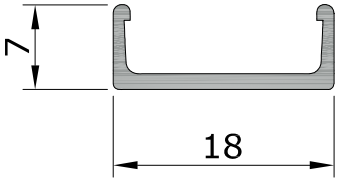
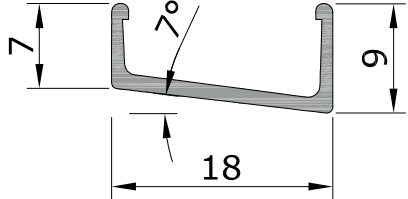




TECHNIK UND ABMESSUNGEN





ISP118 EINFLÜGELIG			
			
	L / linke Seite (Ansicht von außen)	R / rechte Seite (Ansicht von außen)	
			

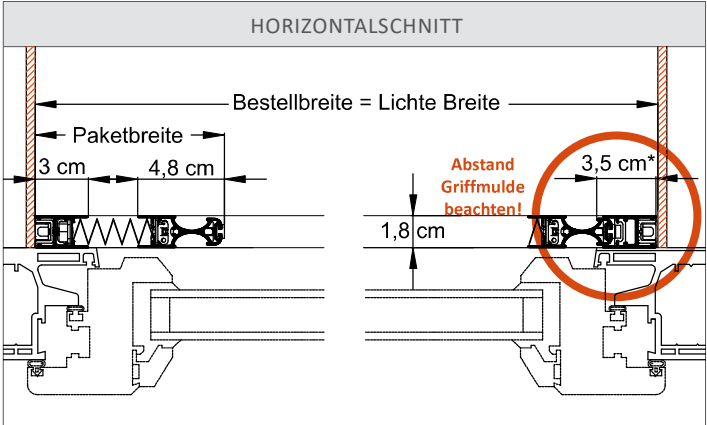
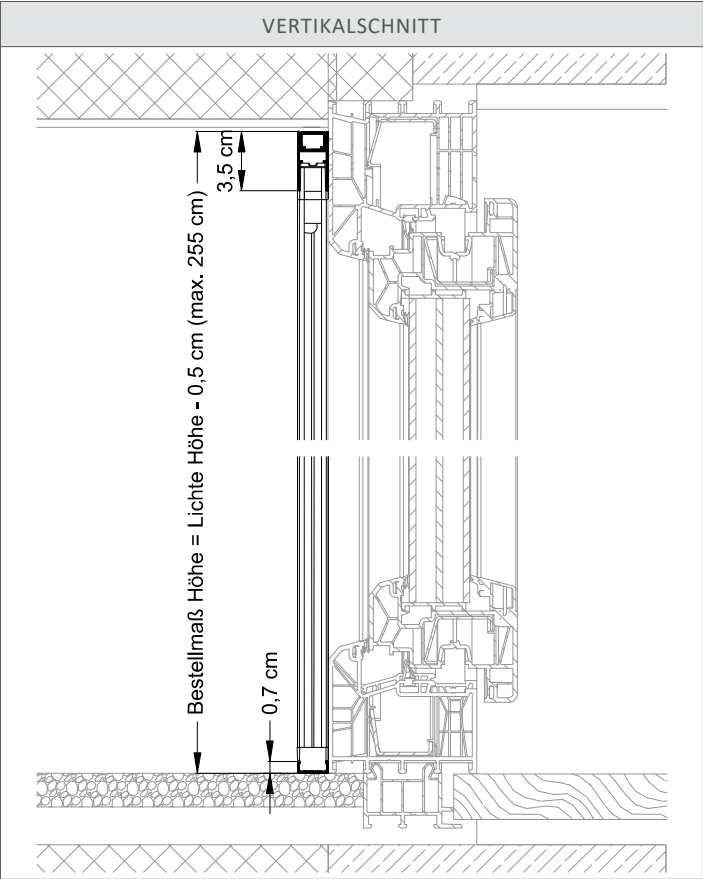
ISP218 ZWEIFLÜGELIG	
	
	

FÜHRUNGSSCHIENE	
	Bodenführungsschiene; Aluminium; stranggepresst; Standard Natur eloxiert; Höhe 7 mm; inkl. Entwässerungsauslauf; optional Bodenführungsschiene schräg 7°
	AUSFÜHRUNGSOPTION SCHRÄGE BODEN Bodenschiene für ISP118 schräg 7° natur eloxiert Speziell für Böden und Terrassen mit Gefälle.

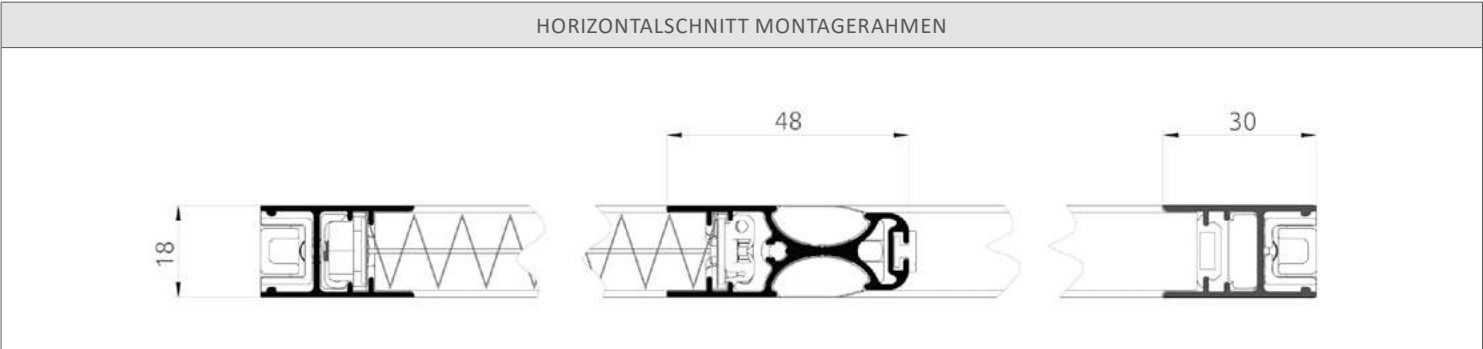
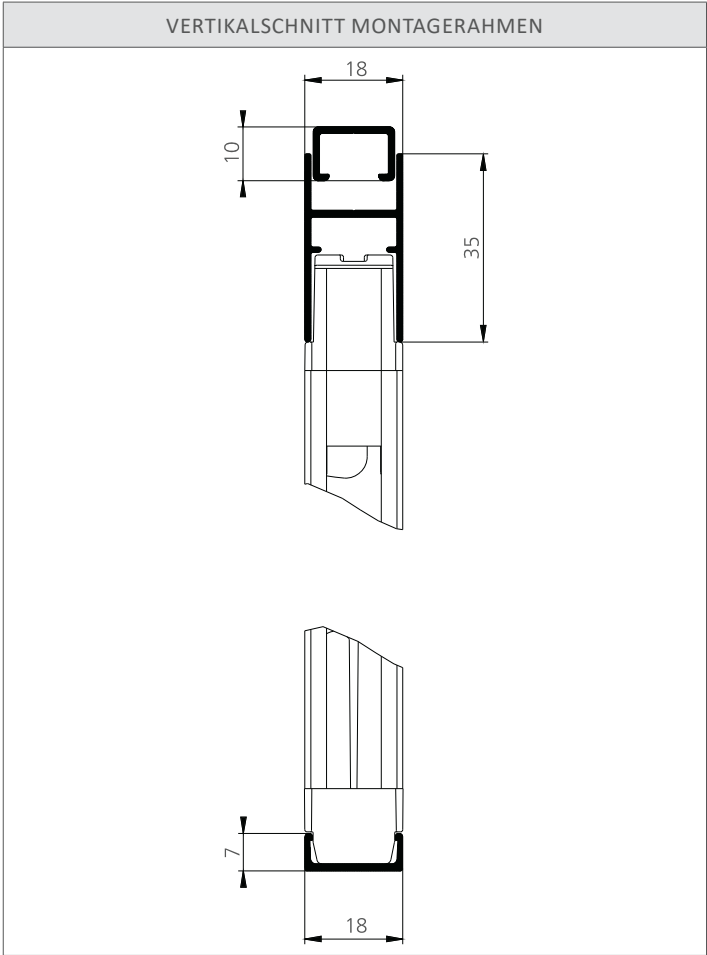
BEFESTIGUNGSSYSTEM		
	Festhalteklammer	
		BAJONETTSYSTEM Ein Bajonetverschluss ist eine schnell herstell- und lösbare mechanische Verbindung zweier Teile in ihrer Längsachse. Die Teile werden durch Ineinanderstecken und Bewegen verbunden und so auch wieder getrennt. Das Teil, das über das andere geschoben wird, besitzt einen Längsschlitz, an dessen Ende sich rechtwinklig ein Querschlitz ansetzt. Das andere Teil besitzt dagegen einen Knopf, der in den Querschlitz eingeführt wird und dann die feste Verbindung bewirkt. Dieses Verbindungssystem wird beispielsweise bei dem VALETTA Insektenschutzplissee für eine rasche und einfache Montage eingesetzt.

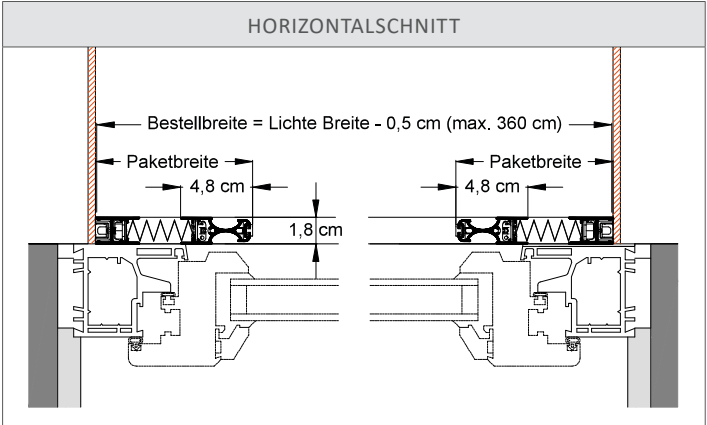
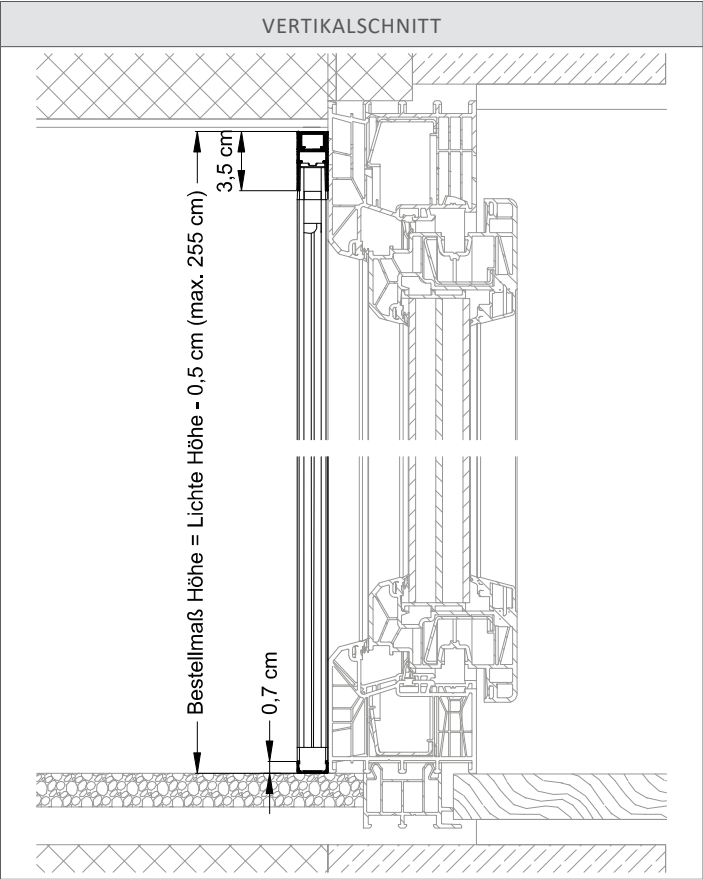
BEHANG	
	Gaze schwarz Standard 

BESTELLANGABEN	
ISP118 BESTELLMASS BREITE: Lichte Breite- 2 mm, bei Soft- und DFSE Führungsschiene Lichte Breite- 5,8 cm BESTELLMASS HÖHE: Lichte Höhe- 5 mm TIEFE: 18 mm	ISP218 BESTELLMASS BREITE: Lichte Breite- 2 mm BESTELLMASS HÖHE: Lichte Höhe- 5 mm TIEFE: 18 mm

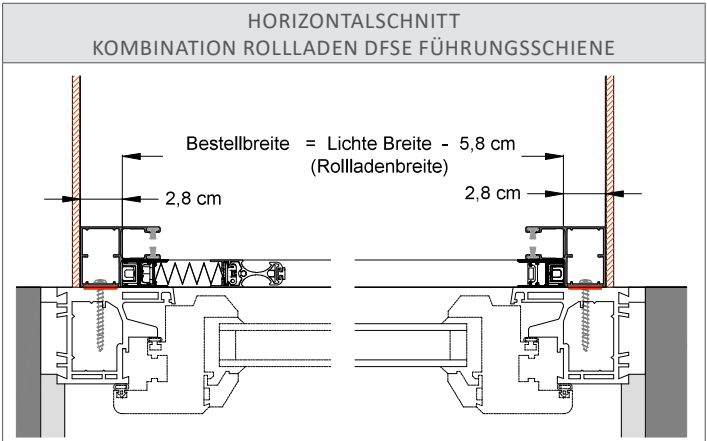
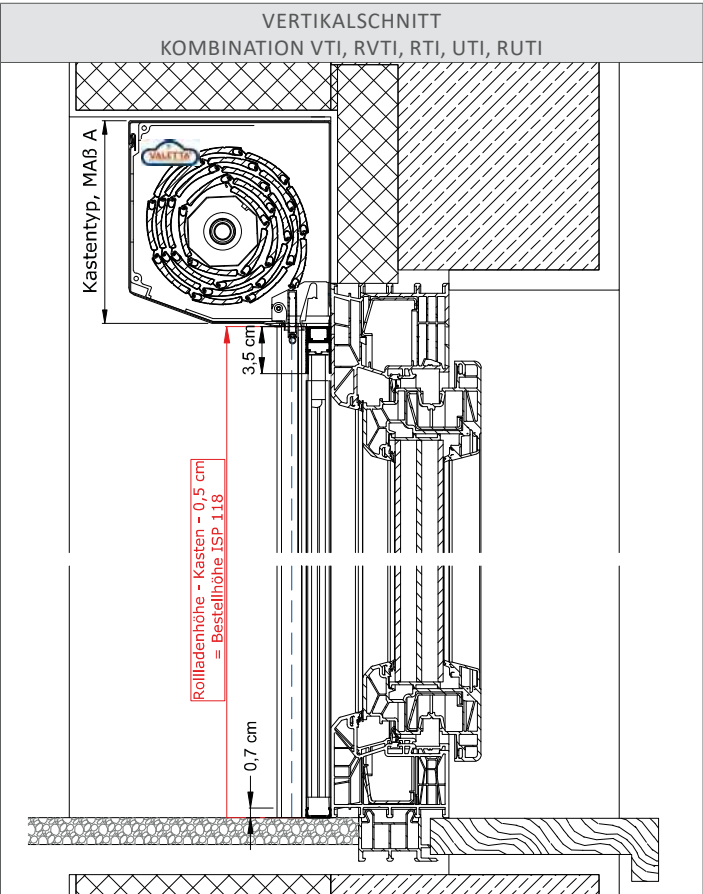


* max. Abstand für optimale Verwendung der Griffleiste

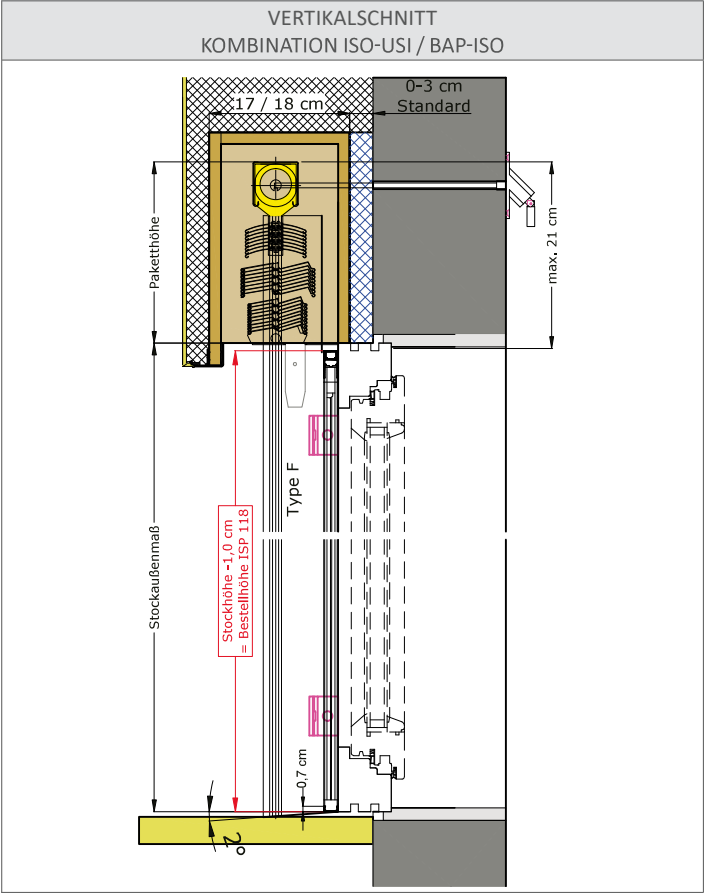




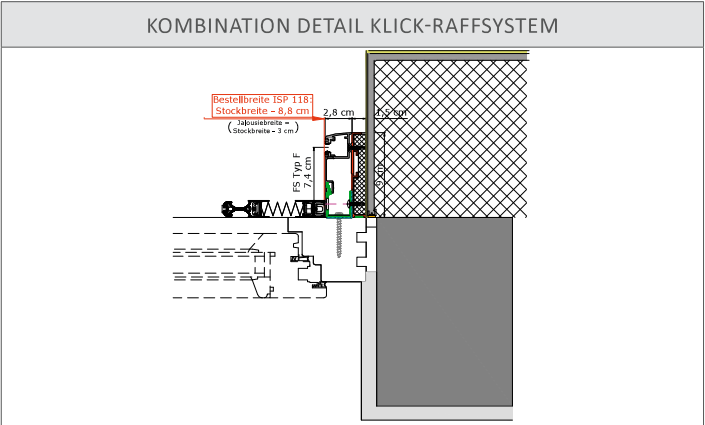
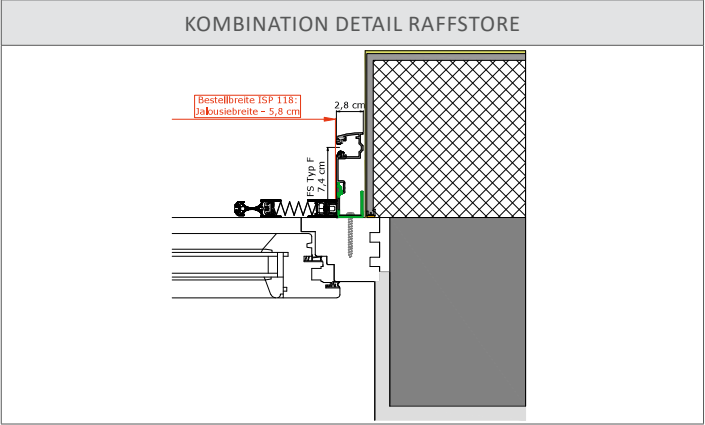
ISP KOMBINATION ROLLADEN



ISP KOMBINATION RAFFSTORE



ISP118 / ISP218	KOMBINATION INSEKTENSCHUTZ-PLISSEE			
LAMELLENTYP	C80	Z75	Z90	S93
MIN. SCHACHTTIEFE	14	14	15	15
SFS Typ F	X	X		



ISP KOMBINATION ISO ROLLRAFF

