

BESTELLER	
Firma:	
Name:	
Adresse:	
PLZ / Ort:	
Tel./Fax:	
Kommission:	

VERSANDANSCHRIFT	
Firma Name:	
Adresse:	
PLZ / Ort:	
Tel./Fax:	
Gewünschte Lieferwoche _____	
<input type="checkbox"/> Abholung <input type="checkbox"/> Lieferung <input type="checkbox"/> Montage <input type="checkbox"/> Termin _____	

VTI | VPR BESTELLFORMULAR

STRANGGEPRESSTES VORSATZELEMENT













BESTELLEN ➡

Datum

Unterschrift Kunde

Name Berater

Seite 1 von

FÜHRUNGSSCHNIENEN (gewünschte Ausführungen bitte ankreuzen)		BOHRUNG FS				Führungsschienschrägschnitt (0° / 1° / 2° / 3° / 4° / 5°)	FS Ausklüftung (Aufpreis)		FUG (Aufpreis) (Führungsschiene unten geschl.)	SOFTABDECKUNG (Aufpreis)	DP10 (Aufpreis)	
		VORNE			Nische		ohne	OBEN (Zapfen) oder UNTEN (Skizze) (o oder u eintragen)				OBEN und UNTEN (Skizze)
		BOHRUNG TYP 1 Abdeckkappe	BOHRUNG TYP 2 Steckkappe	BOHRUNG TYP 3 Steckkappe Rand								
FS53												
FS45												
DFS53 (bei ISS108)												
DFSE53 ★	<input type="checkbox"/> pos. <input type="checkbox"/> neg. 											
DFSI53												
DOFS8 (für Komb. Fenster- Fenster)												
DODFSE												

KABELPOSITION


Diagram illustrating the cable positions (1-5) for the BK-Zapfen system, showing the corresponding checkboxes for each position:

- Position 1: ☐
- Position 2: ☐
- Position 5: ☐
- Position 8: ☐
- Position 10: ☐

POS.	
1	hinten unten (Standard)
2	hinten oben
5	oben hinten
8	seitlich oben
10	durch BK-Zapfen in die FS

[illegible]

SONDERAUSFÜHRUNG (Aufpreis)			
	GAO	Gurtauslaß oben	
	WAA	Gurt-/Schnurleitrolle waagrecht	
	GUMA	GURTMATIC 0° bis 90° schwenkbar	
	GUM	Gurtumlenkung Metall	
	KGUM	Gurtumlenkung Kunststoff	
	SUGW	Schrägunlenkung Gurt weiß	
	SUGB	Schrägunlenkung Gurt braun	
	DO3	Dosenverlängerung 30mm	
	DO5	Dosenverlängerung 50mm	
	SIP	Sicherheitspaket für Rollladen	

Alle Angaben Innen von li. nach re.		FERTIGMASS ARCH. LICHTE - 0,5 CM		Kasten- größe (cm)	KBG (Aufpreis) Kastenblende geschlossen	Kombination (von Innen gesehen) L = links R = rechts M = mitte	PANZER			ANTRIEB																	INSEKTENSCHUTZ (Aufpreis) (von außen gesehen)															
Pos.	Stk.	Breite (cm)	Höhe (cm)				PROFIL	PROFILFARBE (Farbnummer angeben)	GURT- / SCHNURBEDIENUNG			KURBEL (Aufpreis)				MOTOR (Aufpreis)									ROLLBAR			SCHWENK- TÜREN	SCHIEBETÜREN (Muschelgriff li / re von Aussen gesehen)													
							Alu T39 Standard		Alu T42 (Aufpreis)	Alu TL110 Tageslicht (Aufpreis)	PVC P38	<input type="checkbox"/> braun <input type="checkbox"/> weiß	<input type="checkbox"/> braun <input type="checkbox"/> weiß	<input type="checkbox"/> braun <input type="checkbox"/> weiß	PKG45 PKG90 PKGA45 PKGA90	Type	(cm)	natur-eloxiert weiß braun	FARBE		M40 M50 IM50-K E-IM50-K	IFM50VR-IO	IFM50VR-IO-SET	IFM50VR-SOLARSET-IO	E-IFM50VR E-IFM50VR-SET	3,0 m (Standard) 5,0 m (Aufpreis) 10,0 m (Aufpreis)	Kabel	ANTRIEBS- SEITE von Innen gesehen	<input type="checkbox"/> links <input type="checkbox"/> rechts	RCI-H <input type="checkbox"/> FML	RCI-HNF	RCI-HV ★ (Vorbereitung)	<input type="checkbox"/> links <input type="checkbox"/> rechts	ISS 112 U	ISS 113 I	ISS 130R	ISS 114 <input type="checkbox"/> OGL <input type="checkbox"/> IL / <input type="checkbox"/> RE	Option: ISS114 Bodenprofil	ISS 214 <input type="checkbox"/> OGL <input type="checkbox"/> IL / <input type="checkbox"/> RE	ISS 115 K <input type="checkbox"/> OGL <input type="checkbox"/> IL / <input type="checkbox"/> RE	ISS 215 K <input type="checkbox"/> OGL <input type="checkbox"/> IL / <input type="checkbox"/> RE	ISP118 <input type="checkbox"/> links <input type="checkbox"/> rechts

BESTELLEN ➔

BESTSELLER	
Firma:	
Name:	
Kommission:	

VTI | VPR BESTELLFORMULAR

STRANGGEPRESSTES VORSATZELEMENT



BESTELLEN ➔ 

Seite _____ von _____

[illegible]

zu Pos.	Stk.	ARTIKELNUMMER	ARTIKELTEXT / SONDERAUSFÜHRUNG / ZUBEHÖR

Information: