

DER SCHÖNSTE PLATZ AN DER SONNE IST IM SCHATTEN.



AUFPUTZ. SCHLICHTE ELEGANZ.

AUFPUTZ. SCHLICHTE ELEGANZ. GESTALTERISCHE FREIHEIT.

FASSADE

mit Design und Stil

Ob Rollläden, Raffstore, Jalousie oder ZIP-SOLIDSCREEN, es kommt immer auf die individuelle Wohnsituation an. VALETTA hält für jede Anforderung eine Vielfalt an intelligenten Sonnenschutz-Lösungen parat – modern, robust und höchst funktionell.



Vorsatzelemente sind vielseitig einsetzbar und für Neubau und Sanierung gleichermaßen geeignet. Dank der Nachrüstbarkeit des Vorsatz-Aufputz-Kastens von VALETTA können Sie einem bereits vor längerer Zeit errichteten Haus ein ansprechendes Facelifting verpassen. Wählen Sie zwischen Rollläden, Raffstoren oder Fenstermarkisen in den unterschiedlichsten Formen, Ausführungen und Farben, denn diese erfrischen jede Fassade. **VALETTA – so individuell wie Sie.**



ROLLLADEN



RAFFSTORE



ZIP-SOLIDSCREEN



Steuern Sie alles mit einem System. Bedienen Sie die komplette Technik ganz einfach per Smartphone, Tablet oder PC.

(Details siehe Seite 28/29)

AUFPUTZ. SCHLICHTE ELEGANZ. ROLLADEN ODER RAFFSTORE.



WO LIEGT DER UNTERSCHIED?

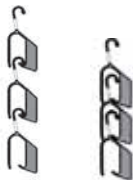
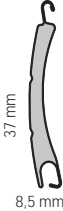


ROLLLADEN ODER RAFFSTORE

Ob Rollläden oder Raffstore - Beide haben gemeinsame Vorteile, wie das Vermindern der Sonneneinstrahlung von außen oder den Hitze- und Sichtschutz. Im Detail gibt es jedoch bedeutende Unterschiede die je nach Anforderung für den Rollladen bzw. den Raffstore sprechen.

ROLLLADEN

Ob bei Schlafräumen, straßenseitigen oder nordseitigen Räumen – in Sachen Beschattung treffen Sie hier mit einem Rollladen von VALETTA mit Sicherheit die richtige Wahl. Er sorgt für optimale Abdunkelung und ist während der langen Heizperiode sehr energie- sowie kostensparend. Des Weiteren sorgt der Rollladen für zusätzlichen Schallschutz.









TL 10	T 39	T 42	P 38
Tageslichtprofil*	Aluminiumprofil*	Aluminiumprofil*	Kunststoffprofil
			
*Abdunkelung und Lichtlenkung in einem	*ausgeschäumt für optimalen Schallschutz	*extra dicht ausgeschäumt für noch mehr Stabilität	*PVC-Stegprofil mit Rille

RAFFSTORE

Der Raffstore ist vor allem aufgrund seiner individuellen Lichtlenkung perfekt für Wohn- und Arbeitsräume geeignet. Außerdem dient er sowohl als Hitzeschutz an warmen Tagen und schützt zugleich vor ungewollten Blicken von draußen. Durch die randgebördelten Lamellen trotzt der Raffstore zudem auch starkem Wind.



RAFFSTORE C-LAMELLE		VERBUND RAFFSTORE Z-LAMELLE	VERBUND RAFFSTORE S-LAMELLE
 <p>C65-Lamelle</p>  <p>C80-Lamelle</p>  <p>C80F-Flachlamelle</p>		 <p>Z75-Lamelle</p>  <p>Z90-Lamelle</p>	 <p>S93-Lamelle</p>
Abdunkelung	*	***	***
Lichtlenkung	*	**	***
Wendung	150°	90°	90-120° (Panorama)

AUFPUTZ. SCHLICHTE ELEGANZ. ROLLADEN.

IHR NUTZEN

- | Sehr guter Schutz vor Wetter, Hitze und Kälte
- | Optimale Schall- und Wärmedämmung aufgrund von ausgeschäumtem Aluminiumprofil
- | Energie- und Kosteneinsparung während der langen Heizperiode
- | Serienmäßige, seitliche Arretierung, somit keine Verschiebungen des Behangs
- | Einbruchshemmend aufgrund der Hochschiebesicherung (bei motorisierten Behängen)
- | Sicherheit durch programmierbare Steuerung bei Tag und Nacht
- | Integrierbares Insektenschutzrollo oder -plissee
- | Steuerungskomfort mit Wind-, Sonnen-, Temperatur- und Regensensor

RUNDUMSCHUTZ

ROLLLADEN FÜR IHRE SICHERHEIT

Rollläden von VALETTA schützen vor Sonne, halten die Kälte draußen und schrecken ungeladene Gäste ab – zeitgemäße Rollläden bieten jede Menge Sicherheit rund um das Haus.

GEBEN SIE EINBRECHERN KEINE CHANCE

Geschlossene Rollläden wirken bereits rein optisch einbruchshemmend. Motorisierte Rollläden von VALETTA erschweren zusätzlich mit speziellen Panzerriegeln das Hochschieben des Behanges. Ein weiteres Plus an Sicherheit bieten funkbetriebene Rollläden. Diese simulieren Anwesenheitsszenarien, sodass Beobachter nicht mehr feststellen können, ob das Gebäude derzeit bewohnt ist oder nicht.

DÄMMEN UND SPAREN

Rollläden bieten sehr guten Schutz vor Wetter, Hitze und Kälte. Aufgrund der optimalen Schall- und Wärmedämmung sparen Sie nicht nur an Energie sondern auch an den Kosten während der langen Heizperiode oder der Kühlung Ihrer Räume im Sommer - ganz ohne Klimaanlage.

SO VIELE MÖGLICHKEITEN

Dank der unterschiedlichen Vorsatz-Aufputz-Kästen von VALETTA kann auf jede Bausituation individuell eingegangen werden. Der Rundkasten eignet sich besonders für die Akzentsetzung in der Fassadengestaltung. Der eckige Kasten integriert sich hervorragend in die Mauerlaibung und unterstützt eine geradlinige Architektur. Die Vorsatz-Aufputz-Kästen eignen sich auch hervorragend zur Kombination mit Insektenschutz. Ob mit dem Insektenschutzrollo oder auch dem Insektenschutz-Plissee – so schützen Sie sich im Sommer nicht nur vor Hitze sondern auch vor nervigen Plagegeistern.



Rundkasten



Eckiger Kasten



TECHNISCHE DETAILS

Mehr Infos zur Steuerung auf Seite 28/29



Abmessungen		Profil	Standardfarben
Breite:	40–350 cm (Motor ab 50 cm)	T39 und T42 (Alu ausgeschäumt)	Profil- und Kastenfarben lt. unserer gültigen Kollektion, Sonderfarben gegen Aufpreis
Höhe:	max. 300 cm	TL10 (Tageslichtbehang)	
Kastengröße:	125 /137 /150 /165 /180 /205 mm	P38 (PVC Stegprofil)	
Außerhalb dieser Abmessungen auf Anfrage.			
Bedienung			
Komfortable Bedienung mit Gurt, Schnur, Kurbelantrieb oder Motor – Elektro- und Funkmotor auf Wunsch mit Fernbedienung möglich. Der Rollladen kann auch mit Programmschaltuhr, Einzel-, Gruppen- oder Zentralbedienung sowie per Smartphone, Tablet oder PC gesteuert werden.			
Kombination Insektenschutz			
Insektenschutzrollo RCI-H (Rollladen-Combi-Insekt), RCI-H NF (Rollladen-Combi-Insekt mit Noppenführung für extra hohe Windstabilität), PCI (Plus-Combi-Insekt), Insektenschutz Schiebe-, Schwenk-, Klapp- und Festrahmen, Insektenschutz-Plissee			

AUFPUTZ. SCHLICHTE ELEGANZ. TAGESLICHTROLLLADEN.

IHR NUTZEN

- I Optimale Schall- und Wärmedämmung
- I Rollladenpanzer mit Licht- und Luftregulierung
- I Bürstendichtung bei Führungsschiene für geräuscharmen Lauf
- I Energieeinsparung während der Heizperiode
- I Hinderniserkennung beim motorisierten Tageslichtrollladen
- I Keine Verschiebungen durch Arretierung des Behanges
- I Einbruchshemmend
- I Unterschiedliche Kastenformen für individuelle Anforderungen
- I Modernes Design mit vielen farblichen Gestaltungsmöglichkeiten

SICHERHEIT UND TRANSPARENZ

TAGESLICHTROLLLADEN GRENZENLOSE DURCHSICHT

Ob am Arbeitsplatz oder in den eigenen vier Wänden – wir alle benötigen natürliches Tageslicht zum Leben. Die moderne Form des VALETTA Tageslichtrolllades gibt bringt das Tageslicht weit in den Raum und behält dabei die uneingeschränkte Sicht nach außen bei. Der Tageslichtrollladen bietet sowohl Sicherheit als auch Transparenz. Licht und Luft fluten die Räume, die Hitze bleibt draußen.

ATMUNGSVORGANG

Ab 23° Sonnenstand lässt der Tageslichtrollladen keine direkte Sonneneinstrahlung mehr in die Räume. Möchte man die Dunkelheit, fährt man den Tageslichtrollladen dicht zusammen. Soll der Kontakt nach außen bestehen bleiben, kann der Tageslichtrollladen je nach gewünschter Lichtmenge nach oben gefahren werden.

KEINE VERSCHIEBUNGEN

Wie alle Behänge von VALETTA ist auch der Tageslichtrollladen arretiert, d.h. die Stäbe können sich nicht verschieben. Das garantiert einerseits eine lange Lebensdauer und sorgt andererseits für eine zusätzliche Geräuschdämmung.



Tageslichtrollladen mit rundem Kasten



Geöffnete Lamellen



Geschlossene Lamellen

TECHNISCHE DETAILS

Mehr Infos zur Steuerung auf Seite 28/29



Abmessungen

Breite: 60–240 cm
Höhe: max. 300 cm
Fläche: max. 6 m²
Gewicht: ca. 6,2 kg/m²
Außerhalb dieser Abmessungen auf Anfrage.

Standardfarben

weiß pulverbeschichtet (ähnlich RAL 9016)
silber pulverbeschichtet (ähnlich RAL 9006)
silbergrau pulverbeschichtet (ähnlich RAL 9007)
anthrazitgrau pulverbeschichtet (ähnlich RAL 7016)
antrazith pulverbeschichtet DB703

Bedienung

Komfortable Bedienung mit Kurbelantrieb oder Motor – Elektro- und Funkmotor auf Wunsch mit Fernbedienung möglich. Der Tageslichtrollladen kann auch mit Programmschaltuhr, Einzel-, Gruppen- oder Zentralbedienung sowie per Smartphone, Tablet oder PC gesteuert werden. (ab einer Fläche von 4,5 m² nur mit Motorbedienung)

Kombination Insektenschutz

Insektenschutzrollo RCI-H (Rollladen-Combi-Insekt), RCI-H NF (Rollladen-Combi-Insekt mit Noppenführung für extra hohe Windstabilität), PCI (Plus-Combi-Insekt), Insektenschutz Schiebe-, Schwenk-, Klapp- und Festrahmen, Insektenschutz-Plissees

AUFPUTZ. SCHLICHTE ELEGANZ. SI-ROLL I SI-TOR.



Der VALETTA Sicherheits-Rollladen kann je nach Wunsch mit vollen oder gestanzten Rollladenprofilen ausgestattet werden.

IHR NUTZEN

- I Kompaktes, komplett stranggepresstes Rollladen-System
- I Einzigartige Wickeleigenschaften des Rollladens
- I Sicherheitsarretierung und Sicherheitsführungsschienen
- I Hohe Sicherheit gegen Einbruch
- I Schlag- und stoßfest
- I Sturmsicher nach höchster Prüfklasse
- I Gegen Hochschieben durch Motorbremse gesichert
- I Geschlossene und gestanzte Profile kombinierbar
- I Oberfläche pulverbeschichtet, HQ hochabriebfest
- I Große optische Vielfalt

EIN SYSTEM, VIELE MÖGLICHKEITEN

SI-ROLL | SI-TOR

SICHER GESCHÜTZT

Der Sicherheits-Rollladen von VALETTA ist ein Komplettsystem, bietet erhöhten Einbruchschutz und schützt vor extremen Wetterbedingungen. Der Rollladenkasten ist erheblich kleiner als viele marktübliche Kästen. Die Anwendung ist sowohl im Innen- als auch im Außenbereich möglich. Alle Rollladenkomponenten verfügen über eine hohe Lebensdauer, bei geringem Wartungsaufwand.



Einbruch-hemmend



Abschließbar



Sicherheit



Sonnenschutz



Wetterschutz



Windwider-stand



Schaufenster-anlagen



Sichtschutz

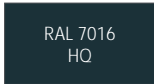
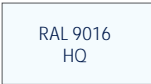
KOMPAKT & UNAUFFÄLLIG

Rollladenkasten und Profile aus stranggepresstem Aluminium, rückseitig geschlossen. Drei Kastenformen stehen zur Auswahl.



HIGH QUALITY

High Quality pulverbeschichtete Oberfläche ist extrem abriebfest und sorgt für besten Oberflächenschutz.



TECHNISCHE DETAILS

Mehr Infos zur Steuerung auf Seite 28/29



Abmessungen	SI-ROLL	SI-TOR	Standardfarben
Breite:	200 – 350 cm	200 – 440 cm	Behangfarbe bzw. Gestellfarbe in High Quality Farben (HQ)
Höhe:	180 – 350 cm	180 – 350 cm	Verkehrsweiß RAL 9016, Weißaluminium RAL 9006, Anthrazitgrau RAL 7016
			Gestellfarben optional lt. gültiger VALETTA Kollektion
Bedienung			

SI-ROLL: intelligenter Funkmotor io oder drahtgebundener Komfortmotor 230V, Optional Motor mit Nothandkurbel (NHK)
 SI-TOR: drahtgebundener Komfortmotor 230V, Optional mit Steuerung Rollixo io oder Motor mit Nothandkurbel (NHK)



IHR NUTZEN

- | Geräuscharmer Lauf durch patentierte, dämpfende Gummieinlage
- | Vermeidung erhöhter Wärmeeinstrahlung bei optimalen Lichtverhältnissen und gleichzeitigem Sichtschutz
- | Patentierte Panoramawendung 120° (S93-Lamelle) – garantierter Panoramablick und Sichtschutz in Einem
- | Schlag- und kratzfest – doppelt einbrennbeschichtet
- | 5 Jahre Garantie auf Kurbel und Motor
- | Langlebigkeit durch vernietete Metallführungszapfen der Lamelle

C65-Lamelle



C80-Lamelle



C80F-Flachlamelle



DAS MULTITALENT

RAFFSTORE PERFEKTES WOHNKLIMA

Große Glasflächen ermöglichen ein Leben ohne sichtbare Grenzen. Intelligenter Sonnenschutz unterstützt diese neue Bauweise und hilft dabei auch noch Energie zu sparen. Außenliegende Raffstore verhindern ein Überhitzen der Räume im Sommer, da sie die Sonnenstrahlen erst gar nicht an die Fensterscheibe lassen und im Winter sperren sie die Kälte aus. Ungebetene Blicke durchs Fenster oder blendende Sonnenstrahlen müssen auch nicht sein. Schließlich gibt es für jedes Fenster den passenden Raffstore – stufenlos regulierbar, höchst flexibel und absolut robust, selbst bei extremen Wetterverhältnissen.

VIelfältige Einsatzmöglichkeiten

Der Raffstore ist die klassische Lösung des regelbaren, außenliegenden Sonnenschutzes. Ob im privaten oder im öffentlichen Bereich, der Raffstore punktet hinsichtlich Wirtschaftlichkeit, Wärmeschutz und Sonnenschutz einfach immer. Er eignet sich für den Einfamilienhaus- und Wohnungsbereich genauso wie für Öffentliche Gebäude, großvolumige Bauten und Geschäftshäuser.

Energie sparen

Große Glasflächen ermöglichen ein Leben ohne sichtbare Grenzen. Intelligenter Sonnenschutz unterstützt diese neue Bauweise und hilft dabei auch noch Energie zu sparen. Außenliegende Raffstoren verhindern ein Überhitzen der Räume im Sommer, da sie die Sonnenstrahlen erst gar nicht an die Fensterscheibe lassen und im Winter sperren sie die Kälte aus.

Gute Aussichten

Ein Raffstore ermöglicht immer so viel Aussicht, wie sie gerade benötigt wird und lässt exakt das gewünschte Maß an Tageslicht in die Räume. Durch die wendbaren Lamellen können die einfallenden Lichtstrahlen nach Belieben gelenkt werden.



Minimale Pakethöhe, präzise Falzbildung des Tragbandes

TECHNISCHE DETAILS

Mehr Infos zur Steuerung auf Seite 28/29




Abmessungen	Lamellen	Standardfarben
Breite: 40–400 cm (Motor ab 53 cm)	C65-Lamelle	Gestell- und Lamellenfarben lt. unserer gültigen Kollektion,
Höhe: max. 400 cm	C80-Lamelle	Sonderfarben gegen Aufpreis
Fläche: max. 8 m² (Motor bis 20 m²)	C80F-Flachlamelle	
Außerhalb dieser Abmessungen auf Anfrage.	Schienen- oder Seilführung	
Bedienung		
Komfortable Bedienung mit Kurbelantrieb 45° bzw. 90° oder Motor – Elektro- und Funkmotor auf Wunsch mit Fernbedienung möglich. Der Raffstore kann auch mit Programmschaltuhr, Einzel-, Gruppen- oder Zentralbedienung sowie per Smartphone, Tablet oder PC gesteuert werden.		
Option Insektenschutz		
ISR (Insektenschutzrollo), ISR-NF (Insektenschutzrollo mit Noppenführung für extra hohe Windstabilität) sowie Insektenschutz Schiebe-, Schwenk-, Klapp- und Festrahmen, Insektenschutz-Plissees		

AUFPUTZ. SCHLICHTE ELEGANZ. VERBUND RAFFSTORE. Z-LAMELLE.

Z75-Lamelle



Z90-Lamelle



IHR NUTZEN

- | Gezielte Tageslichtlenkung für optimale Lichtverhältnisse bei gleichzeitigem Sichtschutz
- | Sehr gute Abdunkelungsmöglichkeit durch exaktes Ineinandergreifen der Lamellen
- | Hohe Windstabilität durch randgebördelte Lamellen und Schienenführung
- | 5 Jahre Garantie auf Kurbel und Motor
- | Große Auswahl an Farbkombinationen für Lamellen
- | Softführungsschiene mit geräuschkämpfender Gummieinlage
- | Strapazierfähige Oberfläche aus speziallegiertem Aluminium



GERADLINIGES DESIGN

Z-LAMELLE VERBUND RAFFSTORE

Für besondere Ansprüche an Design und Funktionalität bietet VALETTA exklusive Lamellentypen an, die durch ihre spezielle Formgebung einzigartige Eigenschaften mit sich bringen – effektive Abdunkelung, hohe Windstabilität und pure Ästhetik.

STARKER BLICKFANG

Die eckige Z-Lamelle ist die perfekte Wahl für Liebhaber geradlinigen Designs. Ihre markante Form macht sie zu einem absoluten Highlight in der Fassadengestaltung.

FUNKTIONALITÄT AUF HÖCHSTEM NIVEAU

Das Z-förmige Profil ermöglicht ein exaktes Ineinandergreifen der Lamellen und sorgt für einen sehr guten Abdunkelungseffekt. Somit eignet sich dieser Lamellentyp besonders für den Schlafbereich oder andere Räume, in denen der Lichteinfall bei Bedarf stark reduziert werden soll. Eine spezielle Gummieinlage erlaubt ein leises Schließen des Verbund Raffstores und verhindert Abriebspuren an den Lamellen.



Geschlossene Lamellen

QUALITÄT IM DETAIL

Raffstore von VALETTA sind mit vielen hochwertigen Details ausgestattet die viele Vorteile und eine lange Lebensdauer gewährleisten. Vernietete Metallführungszapfen und Dämpfungslippen der Lamelle sorgen für eine langlebige Ausführung des VALETTA Raffstores. Durch das speziell legierte Aluminium das doppelt einbrennbeschichtet ist, ist die Oberfläche extrem kratz- und schlagfest.



Profil Z-Lamelle

TECHNISCHE DETAILS

Mehr Infos zur Steuerung auf Seite 28/29



Abmessungen	Lamellen	Standardfarben
Breite: 40–400 cm (Motor ab 53 cm)	Z75-Lamelle	Gestell- und Lamellenfarben lt. unserer gültigen Kollektion,
Höhe: max. 400 cm	Z90-Lamelle	Sonderfarben gegen Aufpreis
Fläche: max. 8 m ² (Motor bis 20 m ²)		
Außerhalb dieser Abmessungen auf Anfrage.		

Bedienung

Komfortable Bedienung mit Kurbelantrieb 45° bzw. 90° oder Motor – Elektro- und Funkmotor auf Wunsch mit Fernbedienung möglich. Der Verbund Raffstore kann auch mit Programmschaltuhr, Einzel-, Gruppen- oder Zentralbedienung sowie per Smartphone, Tablet oder PC gesteuert werden.

Kombination Insektenschutz

ISR (Insektenschutzrollo), ISR-NF (Insektenschutzrollo mit Noppenführung für extra hohe Windstabilität) sowie Insektenschutz Schiebe-, Schwenk-, Klapp- und Festrahmen, Insektenschutz-Plissee

AUFPUTZ. SCHLICHTE ELEGANZ. VERBUND RAFFSTORE. S-LAMELLE.

S93-Lamelle



IHR NUTZEN

- | Gezielte Tageslichtlenkung für optimale Lichtverhältnisse bei gleichzeitigem Sichtschutz
- | 120° Panoramawendung
- | Sehr gute Abdunkelung
- | Hohe Windstabilität durch randgebördelte Lamellen und Schienenführung
- | 5 Jahre Garantie auf Kurbel und Motor
- | Große Auswahl an Farbkombinationen für Lamellen
- | Softführungsschiene mit geräuschkämpfender Gummieinlage
- | Strapazierfähige Oberfläche aus speziallegiertem Aluminium

DER SCHWUNG MACH DEN UNTERSCHIED

S-LAMELLE

SICHTSCHUTZ & DURCHBLICK

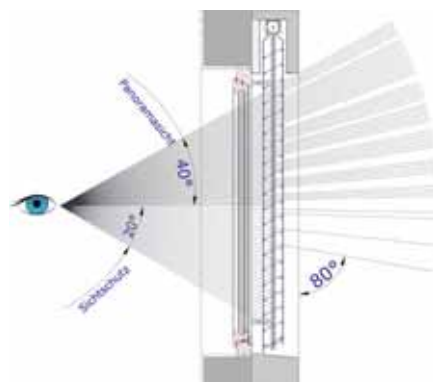
Mit dem VALETTA Raffstore lässt sich das Tageslicht gezielt in den Innenraum lenken. Durch Drehen und Wenden der Lamellen sind individuelle Lichtverhältnisse in jedem Raum möglich. Die innovative S93-Lamelle hält die Hitze draußen und lenkt zugleich das Tageslicht blendfrei über die Decke ins Rauminnere. Das Tageslicht kann ausreichend genutzt werden und steigert so das Wohlbefinden.

GEZIELTE TAGESLICHTLENKUNG

Der Schwung macht den Unterschied. Durch Drehen und Wenden der innovativen S93-Lamellen sind individuelle Lichtverhältnisse in jedem Raum möglich. Sie halten die Hitze draußen und lenken zugleich das Tageslicht blendfrei ins Rauminnere.

120° PANORAMAWENDUNG

Dank der neuen 120° verstellbaren Raffstorelamellen von VALETTA kann der Panoramablick nach draußen ohne unangenehme Blendung genossen werden.



INTELLIGENTE SZENARIEN

Mit dem intelligenten Funksystem io-homecontrol® können Sie individuell für ihren Tagesablauf unterschiedliche Szenarien erstellen. Egal ob das automatische Öffnen am Morgen oder das Schließen am Abend oder bei großer Hitze. Ebenso kann eine Anwesenheitssimulation, wenn man auf Urlaub ist, das leerstehende Haus bewohnt wirken lassen und so Einbrecher täuschen und abwehren.



Profil S-Lamelle

TECHNISCHE DETAILS

Mehr Infos zur Steuerung auf Seite 28/29



Abmessungen	Lamellen	Standardfarben
Breite: 40–400 cm (Motor ab 53 cm)	S93-Lamelle	Gestell- und Lamellenfarben lt. unserer gültigen Kollektion,
Höhe: max. 400 cm	Schienen- oder Seilführung	Sonderfarben gegen Aufpreis
Fläche: max. 8 m² (Motor bis 20 m²)		
Außerhalb dieser Abmessungen auf Anfrage.		
Bedienung		
Komfortable Bedienung mit Kurbelantrieb 45° bzw 90° oder Motor – Elektro- und Funkmotor auf Wunsch mit Fernbedienung möglich. Der Verbund Raffstore kann auch mit Programmschaltuhr, Einzel-, Gruppen- oder Zentralbedienung sowie per Smartphone, Tablet oder PC gesteuert werden.		
Kombination Insektenschutz		
ISR (Insektenschutzrollo), ISR-NF (Insektenschutzrollo mit Noppenführung für extra hohe Windstabilität) sowie Insektenschutz Schiebe-, Schwenk-, Klapp- und Festrahmen, Insektenschutz-Plissees		

AUFPUTZ. SCHLICHTE ELEGANZ. GANZMETALL RAFFSTORE.

IHR NUTZEN

- | Lamellen von Innen einzeln zum auswechseln
- | Hohe Windstabilität, auch optimal als Wetterschutz einsetzbar
- | Schlag- und kratzfest durch hochwertige Einbrennlackierung
- | 5 Jahre Garantie auf Kurbel und Motor
- | Einbruchshemmende Wirkung durch geschlossene Optik
- | Große Auswahl an Farbkombinationen für Lamellen
- | Langlebigkeit durch vernietete Metallführungszapfen der Lamelle
- | Konstruktionsvorteile aufgrund von wartungsfreiem Lagerbock mit Lagerbockfixierung

GANZ SCHÖN PASSEND

GANZMETALL RAFFSTORE FUNKTIONELLE ÄSTHETIK

Planer und Architekten schätzen Transparenz und Leichtigkeit bei der Gestaltung eines neuen Bauwerks. Dadurch steigen jedoch die Anforderungen an das Sonnenschutzsystem. Der Ganzmetall Raffstore ist die passende Lösung für die unterschiedlichsten Ansprüche.

FUNKTIONELLE ÄSTHETIK

Natürliches Licht steuert unsere innere Uhr und steigert unser Wohlbefinden. Der Ganzmetall Raffstore von VALETTA ermöglicht dank seiner großen Lamellenabstände und dem Fehlen jeglicher Vertikalbänder einen freien Blick nach außen und lässt genügend Tageslicht in die Wohnräume, um ein angenehmes Raumklima zu schaffen.


2 IN 1: RAFFSTORE & ROLLLADEN IN EINEM

Sie wünschen sich Sicherheit, perfekte Abdunkelung, Lärm- und Wärmeschutz, möchten jedoch nicht auf den Luxus von transparenter Leichtigkeit und Lichtregulierung verzichten? Der Ganzmetall Raffstore von VALETTA vereint die Vorteile von Raffstore und Rollladen in


Einem. Die hervorragende Isolation des Raffstores sorgt für eine perfekte Abdunkelung und ist mit seinen Lamellenstoren speziell auf die Knickfestigkeit ausgelegt. Schlag- oder Kratzspuren gehören aufgrund der Speziallegierung der Vergangenheit an. Der Ganzmetall Raffstore ist ein optimaler Schutz gegen Sonne, Wetter und durch die automatisch verriegelten Lamellen, auch gegen Einbruch.



U92-Lamelle mit eingewinkelter Dämpfungslippe



U92-Lamelle



Schienenführung mit Metallträgern

TECHNISCHE DETAILS

Mehr Infos zur Steuerung auf Seite 28/29



Abmessungen	Lamellen	Standardfarben
Breite: 60–280 cm (Motor ab 85 cm)	U92-Lamelle	Gestell- und Lamellenfarben lt. unserer gültigen Kollektion,
Höhe: 100–350 cm	Schienenführung	Sonderfarben gegen Aufpreis
Fläche: max. 6,5 m ² (Motor bis 20 m ²)		
Außerhalb dieser Abmessungen auf Anfrage.		
Bedienung		
Komfortable Bedienung mit Kurbelantrieb 45° bzw. 90° oder Motor – Elektro- und Funkmotor auf Wunsch mit Fernbedienung möglich. Der Ganzmetall Raffstore kann auch mit Programmschaltuhr, Einzel-, Gruppen- oder Zentralbedienung sowie per Smartphone, Tablet oder PC gesteuert werden.		
Option Insektenschutz		
ISR (Insektenschutzrollo), ISR-NF (Insektenschutzrollo mit Noppenführung für extra hohe Windstabilität) sowie Insektenschutz Schiebe-, Schwenk-, Klapp- und Festrahmen, Insektenschutz-Plissee		

AUFPUTZ. SCHLICHTE ELEGANZ. AUSSENJALOUSIE.

C50-Lamelle



IHR NUTZEN

- I 5 Jahre Garantie auf Kurbel und Motor
- I Geräuscharmer Lauf durch patentierte, dämpfende Gummieinlage
- I Langlebigkeit aufgrund von hochwertigem Materialeinsatz
- I Hitzeschutz und Sichtschutz
- I Wind-, Sonnen-, Temperatur- oder Regensensor
- I Variantenvielfalt aufgrund großer Auswahl an Farbkombinationen
- I Optional Geräuschkämpfungsöse für noch ruhigeren Lauf

DER KLASSIKER

AUSSENJALOUSIE DEZENTE ELEGANZ

Außenjalousien von VALETTA sehen nicht nur gut aus, sondern sind auch so individuell an die jeweiligen Bedürfnisse anpassbar. Unerwünschter Sonneneinfall oder neugierige Blicke durchs Fenster stören die Behaglichkeit und auch die Privatsphäre. Mit Außenjalousien können Wohnungen und Ein- oder Mehrfamilienhäuser genauso ausgestattet werden wie große Wohnbauten oder auch Geschäftshäuser. Ob in der Stadt oder im Grünen – Außenjalousien von VALETTA passen einfach immer.

VIelfÄLTIGE EINSATZMÖGLICHKEITEN

Das Einsatzgebiet von Außenjalousien ist praktisch unbegrenzt: Wohnungen, Ein- und Mehrfamilienhäuser können damit genauso ausgestattet werden wie große Wohnbauten oder auch Geschäftshäuser. Außenjalousien gibt es in zahlreichen Varianten zu ansprechenden Preisen. Außenjalousien beleben die Fassade oder halten sich dezent im Hintergrund. Erstklassiges Design gepaart mit technischem Know-how lassen keine Wünsche offen.

DEZENTE ELEGANZ

Das dezente und luftige Design der C50-Lamelle sowie deren hohe Flexibilität machen die Außenjalousie zu einer attraktiven Variante gegenüber größeren Lamellensystemen.



WENDEHALS

Die Lamellen der Außenjalousien können optimal dem jeweiligen Sonnenstand angepasst werden, sodass die Lichtverhältnisse in den Räumen immer den individuellen Bedürfnissen entsprechen. Durch den klassischen Wendehals wird das Tageslicht in die richtige Richtung gelenkt und störende Blendungen können einfach vermieden werden.



Hochelastische, kratzfeste Aluminiumlegierung

TECHNISCHE DETAILS

Mehr Infos zur Steuerung auf Seite 28/29



Abmessungen	Lamellen	Standardfarben
Breite: 45–500 cm je nach Ausführung	C50-Lamelle	Gestell- und Lamellenfarben lt. unserer gültigen Kollektion,
Höhe: max. 400 cm je nach Ausführung	Seilführung	Sonderfarben gegen Aufpreis
Fläche: max. 6 m ² (Motor bis 22 m ²)		
Außerhalb dieser Abmessungen auf Anfrage.		
Bedienung		
Komfortable Bedienung mit Endloszug, Wendestab, Kurbelantrieb oder Motor – Elektro- und Funkmotor auf Wunsch mit Fernbedienung möglich. Die Außenjalousie kann auch mit Programmschaltuhr, Einzel-, Gruppen- oder Zentralbedienung sowie per Smartphone, Tablet oder PC gesteuert werden.		
Option Insektenschutz		
ISR (Insektenschutzrollo), ISR-NF (Insektenschutzrollo mit Noppenführung für extra hohe Windstabilität) sowie Insektenschutz Schiebe-, Schwenk-, Klapp- und Festrahmen, Insektenschutz-Plissees		

AUFPUTZ. SCHLICHTE ELEGANZ. ZIP-SOLIDSCREEN.

IHR NUTZEN

- I Sehr hohe Windstabilität- Effiziente Nutzung auch bei starkem Wind und Regen
- I ZIP-geführter Stoff für exakten Lauf des Behangs
- I Optimale Tuchspannung durch 4-seitige Führung
- I Endleiste voll in Kasten einfahrbar
- I Intelligenter Motor mit Hinderniserkennung und Festfrierschutz
- I Energiesparend
- I Optimale Blend- und Hitzeschutz
- I Große Abmessungen möglich

SONNEN-, WIND- UND INSEKTENSCHUTZ

ZIP-SOLIDSCREEN

ABSOLUT WINDSTABIL

Design und Blendschutz müssen keine Gegensätze sein. Setzen Sie mit ZIP-SOLIDSCREEN moderne Akzente an Ihrer Fassade. Der dynamische Sonnenschutz für große Flächen: ZIP-SOLIDSCREEN – perfekte Lichtverhältnisse in jeder Situation.

ANGENEHME ATMOSPHÄRE

Durch Reflexion der Sonneneinstrahlung vor der Fassade verhindern die Textilscreens ein Aufheizen der dahinterliegenden Wohnräume. Der ZIP-SOLIDSCREEN ist nach außen hin transparent, sorgt aber dennoch für natürliche Lichtverhältnisse und schützt vor neugierigen Blicken ins Rauminnere. Ein Energieersparnis von bis zu 30 % ist ein zusätzlicher Vorteil den dieser Sonnenschutz mit sich bringt.

KEIN WIND ZU STARK

Selbst bei einer Größe von 2 x 2 m hält diese Beschattung Windböen von bis zu 145 km/h statt. Durch Qualität, hochwertigen Materialien und einem intelligenten Motor mit Hinderniserkennung gewährt dem ZIP-SOLIDSCREEN eine hohe Langlebigkeit. Er eignet sich nicht nur vertikal für Fenster und Fassaden, auch für die Montage als Terrassenüberdachung ist er hervorragend geeignet. Damit schützen Sie sich vor tiefstehender Sonne und auch vor Wind und Wetter.



Der ZIP-SOLIDSCREEN ermöglicht die effiziente Nutzung selbst bei Windstärken bis zu 80 km/h.

OPTIONAL ZU KOMBINIEREN

Der ZIP-SOLIDSCREEN besticht nicht nur durch seine Eleganz und Widerstandsfähigkeit, er bietet auch weit mehr als nur Sonnenschutz. Den Windböen wird getrotzt und auch nervigen Plagegeistern wird die Chance verwehrt in den Wohnraum einzudringen. Auch als elektrisch rollbarer Insektenschutz lässt der ZIP-SOLIDSCREEN sich perfekt einsetzen. Mit den VALETTA ZIP-Beschattungen HAITI-ZIP, CUBA-ZIP und BAHAMA-ZIP lässt der ZIP-SOLIDSCREEN sich optimal kombinieren und sorgt für einen rundum gemütlichen Aufenthalt im Freien.



Extreme Windbeständigkeit dank ZIP-Führung

TECHNISCHE DETAILS

Mehr Infos zur Steuerung auf Seite 28/29



Abmessungen			Farben
Breite:	Höh	max. 500 cm	Gestell- und Behangfarben lt. gültiger Kollektion, Sonderfarben gegen Aufpreis
e:		max. 500 cm	
Fläche:		max. 15 m²	
Außerhalb dieser Abmessungen auf Anfrage.			
Bedienung			
Komfortable Bedienung mit io-Funkmotor oder optional drahtgebundenem Motor. Der ZIP-SOLIDSCREEN kann mit der Tahoma Box io per Smartphone, Tablet oder PC gesteuert werden. Optional bei Verkabelung auch mit Programmschaltuhr, Einzel-, Gruppen- oder Zentralbedienung.			
Bespannung Optionen			
Glasfaserscreen (295); Twilight (PVC-frei); Soltis B92 (lichtundurchlässig zur Verdunkelung); Fiberglasgewebe (Insektenschutz)			



AUFPUTZ. SCHLICHTE ELEGANZ. FENSTERMARKISE. FASSADENMARKISE.

IHR NUTZEN

- I Geringe Bauhöhen durch kleine Kastengrößen
- I Seil-, Schienen- oder Stabausführung
- I Flexibler Sicht- und Sonnenschutz
- I Gesundes und behagliches Raumklima
- I Optimaler Hitzeschutz im Sommer
- I Idealer Blendschutz durch Reflexion der Sonnenstrahlen vor der Fassade bei gleichzeitiger Durchsicht nach außen
- I Große Farbauswahl bei den Stoffen
- I Vielfalt an Modellen

EFFIZIENTER HITZESCHUTZ

FENSTER- | FASSADENMARKISE INNOVATIVE TECHNIK

Mit den zahlreichen Modellen der VALETTA Fenster- und Fassadenmarkisen verwandeln Sie jedes Wetter in Ihr persönliches Wohlfühlklima und das bei absolut geringer Bauhöhe, sodass die Sicht nicht beeinträchtigt wird.

FENSTERMARKISE

Sie wünschen sich Sonne und Wärme nach Maß? VALETTA Fenstermarkisen bestechen durch ihre formvollendete Gesamtwirkung und ihre ausgeklügelte Technik. Je nach Einsatzgebiet und gewünschter Optik wird das Tuch senkrecht oder mit Ausstellgarnitur geführt. Somit halten sie die starke Sonnenstrahlung ab und sorgen für ein angenehmes Raumklima.

EDELSTAHL-FASSADENMARKISE

VALETTA Edelstahl-Fassadenmarkisen bringen jede Menge innovative Technik vor das Fenster. Die Führungsprofile aller Anlagen sind aus Edelstahl wie auch die Ausstellgarnituren bei der Fallarm- und der Markisolettenausführung. Für eine noch anspruchsvollere Optik sorgen spezielle Abstandshalter, die vor der Fassade montiert werden.

PROFILROHR-FASSADENMARKISE

Profilrohr-Fassadenmarkisen von VALETTA eignen sich besonders für die Gestaltung der kompletten Fassade. Die Anlagen werden entweder in Senkrecht- oder Markisolettenausführung vor der Fassade montiert und geben so jedem Gebäude eine ganz spezielle Note.

NOCH MEHR KOMFORT

Steuern Sie alles mit einem System. Bedienen Sie die komplette Technik ganz einfach per Smartphone, Tablet oder PC und genießen Sie die Vorteile von Funk-, Wind-, und Sonnenautomatik.



FS / FG / ESS 43



FST / ESST 44



PS 01



FF / EF 42



FMG / EM 41 / PM 05

TECHNISCHE DETAILS

Mehr Infos zur Steuerung auf Seite 28/29



Abmessungen		Standardfarben
Breite:	65 – 400 cm je nach Ausführung	Gestell- und Behangfarben lt. gültiger Kollektion, Sonderfarben gegen Aufpreis
Höhe:	max. 500 cm je nach Ausführung	
Ausfall Fallarm:	65 / 80 / 100 / 120 cm	
Ausfallwinkel:	max. 130°	
Außerhalb dieser Abmessungen auf Anfrage.		
Bedienung		
Komfortable Bedienung mit Kurbelantrieb (nur bei Fenstermarkise) oder Motor – Elektro- und Funkmotor auf Wunsch mit Fernbedienung möglich. Die Fenster- oder Fassadenmarkise kann auch mit Programmschaltuhr, Einzel-, Gruppen- oder Zentralbedienung.		
Bespannung Optionen		
Behang aus Polyacrylfaser; Solits 86/92; Glasfaserscreen (295); lt. gültiger VALETTA Kollektion		

AUFPUTZ. SCHLICHTE ELEGANZ. INSEKTENSCHUTZ.

IHR NUTZEN

- I Für Türen und Fenster einsetzbar
- I Leichte, gefällige Konstruktion
- I Mit oder ohne Griffleiste (OGL) lieferbar
- I Bürstenabdichtung im Rahmen
- I Clipseystem für versteckte Kederabdeckung
- I Spezielle Noppenführung für einen sauberen Lauf in der Führungsschiene – selbst bei starkem Wind (Insektenschutzrollo)
- I Pollenschutzgewebe, Klarsichtgaze oder Aktivgaze
- I Gaze seitlich verschweißt (kein Ausfransen des Gewebes)

RELAXT DURCH DIE MÜCKENZEIT

INSEKTENSCHUTZ GANZ OHNE CHEMIE

So hübsch und nützlich manche Insekten auch sind: Ihr Gift löst oft unterschiedliche Beschwerden aus. Diese können durch die Montage von Insektenschutzsystemen ganz einfach verhindert werden.

ES MUSS NICHT IMMER CHEMISCH SEIN

VALETTA Insektenschutzsysteme haben die passive Funktion, das Eindringen von lästigen Insekten, Blättern, Federn und Ähnlichem vom Außenbereich in die häusliche Umgebung zu verhindern. Anders wie die sogenannten „Schnellhelfer“ wirken diese völlig chemiefrei – ein Leben lang und ganz natürlich.

KLARSICHTGAZE UND AKTIVGAZE


Mit der Klarsichtgaze von VALETTA bewahren Sie den Durchblick. Sie bietet eine ideale Luftzirkulation und gleichzeitig eine brillante Durchsicht. Die revolutionäre VALETTA Aktivgaze sorgt dafür, dass Sie und Ihre Lieben nicht nur vor Insekten sicher geschützt sind, sondern auch vor Bakterien, Viren und Pilzen.

ZAHLEICHIGE VARIANTEN

VALETTA bietet für jedes Bedürfnis eine individuelle Lösung. Schieberahmen sind ideal für große Flächen und nehmen wenig Platz in Anspruch. Schwenkrahmen eignen sich besonders für häufig genutzte Durchgänge. Insektenschutzrollen sind durch den praktischen Auszug immer einsatzbereit und verschwinden einfach wieder in ihren Kassetten, sobald sie nicht mehr benötigt werden. Fest- und Klapprahmen integrieren sich harmonisch in ihr Umfeld und lassen sich leicht nachrüsten.

Kellerschachtabdeckungen schützen zuverlässig vor Ungeziefer, Nagetieren, Schädlingen, Blättern sowie Schmutz und sind extrem robust.

Seitliche Noppenführung für optimale Windsicherheit und Federliftmechanik für ein sanftes Aufwickeln der Gaze.



TECHNISCHE DETAILS

Abmessungen			Farben
Schieberahmen:	Breite: 100 – 420 cm	Höhe: 100 – 240 cm	Gestell- und Behangfarben lt. gültiger Kollektion, Sonderfarben gegen Aufpreis
Schwenkrahmen:	Breite: 60 – 260 cm	Höhe: 180 – 240 cm	
Insektenschutzrollo:	Breite: 60 – 200 cm	Höhe: 100 – 250 cm	
Fest- und Klapprahmen:	Breite: 50 – 220 cm	Höhe: 50 – 220 cm	
Insektenschutz-Plissee:	Breite: 60 – 360 cm	Höhe: 85 – 255 cm	
Kellerschachtabdeckung:	Breite: 40 – 200 cm	Tiefe: 30 – 130 cm	
Ausserhalb dieser Abmessungen auf Anfrage.			

Gewebearten
Standard Insektenschutzgaze (grau, schwarz), Aktivgaze (anthrazit), Klarsichtgaze (schwarz), Pollenschutzgaze (schwarz), Edelstahlgewebe (schwarz), Aluminiumgewebe (grau), Petscreen Polyestergewebe (schwarz), Soltisbespannung (Sonnenschutzrollo)



IHR NUTZEN

- I Steuerung von zu Hause und unterwegs
- I Benutzerfreundliche Bedienoberfläche
- I Individuell anpassbar
- I Einfach in der Handhabung



Funk-Sonnensensor io



Funk-Windsensor io



Smartphone, Tablet, PC



TaHoma Box



Antrieb Empfänger



Handsender, Wandsender

Das Smart Home System wurde konzipiert, um Ihnen das Leben leichter zu machen.
Steuern Sie Ihre Rollläden, Raffstoren, Markisen, Jalousien, Ihr Licht, Ihre Heizung oder Ihre Garagentore jederzeit von zu Hause und unterwegs.

KANN NOCH MEHR

DIE VALETTA ZUSATZAUSSTATTUNG

Lösungen von VALETTA zeichnen sich durch die bestmögliche Abstimmung auf den konkreten Einsatz aus. Nicht zuletzt durch unser optionales Zusatzprogramm zur Bedienung, das wir nachstehend für Sie zusammengefasst haben. Selbstverständlich ist auch die Entscheidung für das jeweilige System an keinen bestimmten Zeitpunkt gebunden und kann jederzeit (auch nach Baufertigstellung) getroffen werden.



VOLLAUTOMATISCHE ALLESKÖNNER

Vom Windschutz über die programmierbare Schaltuhr für die Anwesenheitssimulation (als Einbruchschutz im Urlaub) bis zur gezielten Nutzung (oder Abwehr) der Sonnenwärme reichen die Möglichkeiten einer zukunftssicheren Komfortsteuerung. Mit dem Funksteuerungssystem io-homecontrol® lassen sich Rollläden, Raffstoren, Markisen, Jalousien, Garagentore, Heizung und Beleuchtung ganz bequem steuern – sofern ein Stromanschluss vorhanden ist, funktioniert die Kontrolle mit einer einzigen Fernbedienung! Das Haus lässt sich auch jederzeit von unterwegs per Smartphone oder Tablet steuern und überwachen!



MOTORISIERTE VARIANTE

Die Elektroantriebe erhöhen durch die exakt gesteuerte, sanfte Bewegung der Beschattungsanlage deren Lebensdauer. Extrem leise Motoren mit Autostopp-Funktion erkennen auch zufällig auftauchende Hindernisse. Die Anlage kann wahlweise durch eine Fernbedienung oder einen Schalter bedient werden.



MANUELLE BEDIENUNG

Ob mittels Gurt oder Kurbel, ob Montage links oder rechts vom Fenster – VALETTA bietet unterschiedlichste Lösungen für Ihren speziellen Einsatz.

VALETTA. QUALITÄT AUS ÖSTERREICH




INNOVATION. AUS TRADITION SEIT 1960

Das Unternehmen VALETTA entwickelt und produziert seit 1960 innovative Sonnenschutztechnik, die exakt an die Bedürfnisse der Nutzer angepasst ist. „Made in Austria“, ein fairer Umgang mit den Vertriebspartnern und absolute Nutzenorientierung sind die Fundamente des Firmenerfolgs. Bei VALETTA kommt alles aus einer Hand – Entwicklung, Produktion, Auslieferung und Montage.



QUALITÄT AUS ÖSTERREICH SEIT 1960





SEIT 1960 ist VALETTA
der Ansprechpartner für
Sonnenschutztechnik.

Von klassischen Beschattungen wie
Rollladen, Raffstore, Markise, Insekten-
schutz, oder ZIP-Beschattungen bis hin
zu speziellen Objektlösungen bedient
VALETTA seine Kunden durch ein breites
Sortiment, welches individuell und speziell
auf die Kundenbedürfnisse abgestimmt ist.



VALETTA Sonnenschutztechnik GmbH
Unternehmenszentrale
Salzburger Straße 199, A-4030 Linz
T. +43 732 / 3880-0
office@valetta.at

VERTRIEBS-CENTER TIROL
Bundesstraße 23
A- 6063 Rum/Innsbruck
T. +43 512 / 41 40 40
frontoffice-innsbruck@valetta.at

VERTRIEBS-CENTER WIEN
Schönbrunner Straße 106
A- 1050 Wien
T. +43 1 / 667 78 88
frontoffice-wien@valetta.at

VERTRIEBS-CENTER KLAGENFURT
Laudonstraße 18/20
A- 9020 Klagenfurt
T. +43 463 / 425 81
frontoffice-klagenfurt@valetta.at

VERTRIEBS-CENTER SALZBURG
Ahornstraße 7
A- 5412 Puch/Salzburg
T. +43 6245 / 241 00
frontoffice-salzburg@valetta.at