




MONTAGESET (Aufpreis)	ARTIKELNUMMER	STK.
SET 4 Stahl-Beton für LUNA, LM, CLA pro Wandkonsole; 2 Stk. Schlagbolzen M12x86	MontSet.LM/CLA4	

BESTELLUNG SETS		ARTIKELNUMMER	STK.
 <p>Zeit-, Wind- und Sonnenautomatik</p>		<b>SW-UNO</b>	
 <p>Zeit-, Wind- und Sonnenautomatik</p>		<b>SET1M8</b> M8-SW1	
		<b>SET1M9</b> M9-SW1	

Rev. 0/2021

BESTELLER	
Firma:	
Name:	
Kommission:	

**CLA1 I CLA2** CLASSIC TRAGROHRMARKISE  
BESTELLFORMULAR

**BESTELLEN** ➡✉



Seite \_\_\_\_ von \_\_\_\_

POS.	STK.	ARTIKEL- NUMMER	FARBE	FERTIGMASSE		BEZEICHNUNG
				BREITE	HÖHE	

Informationen / Skizzen:

Technische Änderungen vorbehalten.

**BESTELLEN** ➡✉