
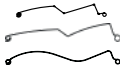

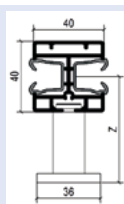
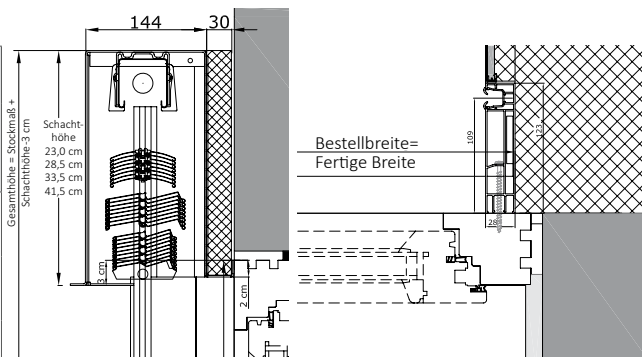
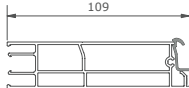


	Raffstore	Verbund Raffstore	Wendung	Option
			Standard 90° (80er C-Lamelle Standard 150°)	Sonderlamellenstellung (Aufpreis)
<input type="checkbox"/> EKRA80	<input type="checkbox"/> EKRA75	-	<input type="checkbox"/> A	Arbeitsstellung
 MORCE	<input type="checkbox"/> EKRA90	-	<input type="checkbox"/> AT	Arbeitsstellung mit Tageslichtlenkung
	<input type="checkbox"/> EKRA93	<input type="checkbox"/> Option 120°		
LAMELLENFARBE STANDARD				
LAMELLENFARBE RAL (Aufpreis)				
FARBE TEXTILIEN			<input type="checkbox"/> grau	<input type="checkbox"/> schwarz



★★
Nur bei FFK in Kombination
mit ISS114, ISS214 oder als
Vorbereitung dazu.

HINWEIS: Maximale Länge in einem Stück 400 cm, Stückelung mit Schiebestoss (BSS)
Berechnung Ausführung Raffstore: Fertige Höhe = Stockhöhe - 3 cm + Schachthöhe.

GESTELL DESIGN-FARBEN																		WUNSCH- FARBEN (Aufpreis)													
★ wird in HWF geliefert	FÜHRUNGSSCHIENE UPF109 bei Ausführung mit Dämmung		109	A6C0																											
					RAL9016g glänzend	★	★	★	★	★	★	★	★	★	★	★	★	★	★												
					RAL8019m	RAL6005m	RAL8001m	RAL7012m	RAL7016m	DB703 Feinstruktur	★	RAL7021m	★	RAL7022m	★	RAL9005m	★	RAL9006m	★	RAL9007m	★	RAL8017m	★	RAL8007m	★	RAL8003m	★	RAL7004m	★	RAL7035m	★
<input type="checkbox"/> Ausführung in FEINSTRUKTUR MATT	natur eloxiert	Verkehrsweiß	Graubraun	Moosgrün	Ockerbraun	Basaltgrau	Anthrazitgrau	Eisenglimmer	Schwarzgrau	Umbragrau	Tiefeschwarz	Weißaluminium	Graualuminium	Schokoladenbraun	Rehbraun	Lehmbraun	Signalgrau	Lichtgrau													RAL-/ ELOX ähnlich pulverbe- schichtet Nummer angeben
Schacht innen inkl. Putznase																															
Führungsschiene																															
Unterleiste																															
Insektenschutz Aluteile																															
Bespannung	grau				schwarz					klarsicht						aktiv														Pollenschutz (nicht rollbar)	

von Innen gesehen von links nach rechts		BESTELLMASSE Verrechnungsbasis		SCHIENEN- OPTIONEN				KOMBI		MOTOR (nur Mitte)				SCHACHTBAUGRUPPE						ZUBEHÖR	INSEKTENSCHUTZ (von außen gesehen)																																																																																																																																																																																																																																																																																																																																																																																																																																																																																																																																																																																																																																																																																																																																																																																																																																																																																																																																																																																																																																																																																																																																																																																																																																																																																																																																																																																																																																												
Pos.	Stk.	Fertige Breite (cm)	Stock Höhe (cm)	ohne Schrägschnitt	2° Schrägschnitt	Türe	5° Schrägschnitt	Fenster	„ Sonderschrägschnitt (Aufpreis)	Schienenüberlänge (cm)	Montagebohrung (Standard)	Schaumband geklebt (Aufpreis)	Schiene nach INNEN versetzt LINKS (-10 bis -30 mm)	Schienen nach INNEN versetzt RECHTS (-10 bis -30 mm)	Bodenhalter 1-teilig ★★ VFD-BH (Aufpreis)	Stockhalter 2-teilig ★★ VFD-SH (Aufpreis)	MM1 / MM2	E-MM1 / E-MM2	MM1PT / MM2PT	E-MM1PT / E-MM2PT	G-MM1 / G-MM2	FMM1-IO / FMM2-IO	E-FMM1 / E-FMM2	links	rechts	STANDARD Tiefe 14 cm <input type="checkbox"/>	EKRA-MINI nur C80, Z75 <input type="checkbox"/>	HÖHE			ALU-SCHACHT (ohne Putzträger)	ALU-SCHACHT (mit PT) (Aufpreis)	DÄMMUNG Ausführung Schachttyp VUS	AUS- GLEICH- DÄMMUNG (Aufpreis)	ROLLBAR VUS		SCHWENK- TÜREN	SCHIEBE- TÜREN	PLUSSEE																																																																																																																																																																																																																																																																																																																																																																																																																																																																																																																																																																																																																																																																																																																																																																																																																																																																																																																																																																																																																																																																																																																																																																																																																																																																																																																																																																																																																										

Seite _____ von _____

[illegible]

Bei Bestellung ISS114, Bestellformular aus Insektenschutzpreisliste verwenden! ★

zu Pos.	Stk.	ARTIKELNUMMER	ARTIKELTEXT / SONDERAUSFÜHRUNG / ZUBEHÖR