



## ISS 113

SCHWENKRAHMEN-TÜR MIT  
3-SEITIGEM MONTAGERAHMEN

## ISS 113D

SCHWENKRAHMEN-DOPPELTÜR  
MONTAGERAHMEN 3SEITIG

## ISS 113I

SCHWENKRAHMEN - EINFACHTÜR MIT  
2-SEITIGEM MONTAGERAHMEN



- OPTIMALER INSEKTENSCHUTZ
- PERFEKTE DICHUNG DURCH  
MAGNETVERSCHLUSS
- SOFT-FEDERSCHLIESSER FÜR AUTOMATISCHES  
UND SANFTES SCHLIESSEN
- ECKVERBINDUNGEN AUF GEHRUNG GEARBEITET
- ALUMINIUM KEDERABDECKUNG FÜR ELEGANTE  
OPTIK
- KATZENKLAPPE OPTIONAL

Schwenkrahmen ohne Bodenprofil mit 3-seitigem Montagerahmen. Abdichtung zum Boden mittels einstellbarer Bürstenleiste. Zwei Scharniere mit Soft-Federschließer verbinden den Dreh-Flügel mit den Zargen. Optimales, selbstständiges und sicheres Schließen durch in den Scharnieren integrierte Drehfedern und verdeckt eingebaute Magnete. Vielfältige Abdichtmöglichkeiten durch Bürsten. Montage z.B. direkt auf Außenrahmen, oder Außenwand bzw. in die Nische. Bei ISS 113D Mittelschluss mit Bürstendichtung und Bodenanschlag.



MASSGRENZEN ISS 113	min.	max.	
Elementbreite	42	130	cm
Elementhöhe	150	250	cm

MASSGRENZEN ISS 113D	min.	max.	
Elementbreite	120	260	cm
Elementhöhe	150	250	cm

MASSGRENZEN ISS 113I	min.	max.	
Elementbreite	42	130	cm
Elementhöhe	150	250	cm




TECHNIK UND MATERIALIEN


GRUNDAUSSTATTUNG	Rahmen inkl. Blende; Soft-Federschließer; Griffleiste oder Griff; Trittschutz; Bürste; Bespannung Standard: Standard Insektenschutzgaze; Gestellfarben Standard; Fenstermontage; optional Nischenmontage
RAHMEN	Aluminium; stranggepresst; 28 x 12 mm; pulverbeschichtet; auf Gehrung geschnitten; inkl. Aluminium Blende als Abdeckung für unsichtbaren Keder
VERBINDUNG	Eckverbinder aus Metalldruckguss; Abdeckung aus strangepressten Aluminiumprofilen
SCHARNIER	Aluminium; stranggepresst; eloxiert; Standardfarben silber EV1, dunkelbröze C34; Bolzen aus nicht rostendem Stahl; inkl. Soft-Federschließer
MAGNET	Magnete nicht sichtbar im Profil integriert; für ein sauberes und dichtes Schließen
BÜRSTE	qualitativ hochwertige Dichtbürste; grau; Standard Höhe 3 mm (Typ1); umlaufend zur Türe; optional für Nische; stabile Boden-Bürstenleiste (31 mm) verschraubt
SPROSSE	ab 150 cm Breite; bei Ausführung ohne Griffleiste (OGL); waagrecht; Aluminiumprofil; stranggepresst; 15 x 12 mm; pulverbeschichtet; mit Kunststoffverbindern; zusätzliche Sprosse; senkrecht; bei Bespannung Ausführungsoption: Pollenschutzgaze, Petscreen, Aluminium- oder Edelstahlgewebe; ab 130 cm Breite
GRIFFLEISTE	Aluminium; stranggepresst; pulverbeschichtet; flächenbündig; 78 x 12 mm; stabil mit Rahmen verschraubt; beidseitig durchgehender Griffsteg; Standardhöhe 110 cm von unten
GRIFF	optional (ohne Aufpreis); bei Ausführung ohne Griffleiste (OGL); Design Muschelgriff aus Edelstahl; Oberfläche gebürstet; Durchmesser 54 mm; Höhe 13 mm; inkl. Sprosse verschiebbar; optional (Aufpreis); Design Muschelgriff schwarz eloxiert (C35); Bespannung Pollenschutzgaze, Petscreen, Aluminium, Edelstahlgewebe und Soltis bei OGL nicht möglich!
TRITTSCHUTZ	Aluminium ; stranggepresst; pulverbeschichtet; Höhe 10 cm; mit Rahmen verschraubt
BLENDE	1 mm Aluminium; stranggepresst; pulverbeschichtet; zur Abdeckung des Gazekeders und Schraubverbindungen; Clipsystem
MONTAGERAHMEN	Aluminium; stranggepresst; pulverbeschichtet; auf Gehrung geschnitten; 52 x 21 mm; 3-seitiger Montagerahmen; optional für Nischenmontage; Montagebohrungen Fenster (F), Nische (N), ohne (O); Doppeltüre ISS 113D mit Bodenanschlag
BESPANNUNG STANDARD	Standard Insektenschutzgaze
BESPANNUNG AUSFÜHRUNGSOPTIONEN	Aktivgaze; Aluminiumgewebe; Edelstahlgewebe; Klarsichtgaze; Petscreen; Pollenschutzgaze; Soltisbespannung
GESTELLFARBEN STANDARD	Gestell Design-Farben
GESTELLFARBEN AUSFÜHRUNGSOPTIONEN	01 RAL-Classic Farben; 02 Eloxal ähnlich; 02 HF-RAL Farben; 03 HDS-Farben; 03 NCS-Farben
MONTAGE	Fenstermontage; optional Nischenmontage
AUSFÜHRUNGSOPTIONEN-ZUBEHÖR	ISS-KAKLA; SBÜ; ZSP
AUSFÜHRUNGSOPTION-SYSTEM	ISS 113-I; Rahmen Oben und Unten offen- nur links und rechts Rahmenprofil; für Kombination mit Rollläden; nur in Kombination mit DSFE Führungsschiene und neg. Einlauf; kann bis 1 cm eingeputzt werden; Bestellhöhe = Fertige Rollladenhöhe- Kastenhöhe- 0,5 cm; Bestellbreite = Fertige Rollladenbreite





PRODUKTHINWEIS	<p>Profile massgenau gefertigt, mit Bohrungen für Eckverbindungen und Beschlägen, mit Montagezubehör, Gaze, Kederschnur und Befestigungsbohrungen. Bespannung Pollenschutzgaze, Petscreen, Aluminium- und Edelstahlgewebe sowie Soltis bei OGL nicht möglich!</p> <p>Optionale Sonderausführungen ISS 113I mit Rahmenprofil links und rechts oder Sonderausführung ISS 113 KCLICK-RAFF inkl. Blendenwinkel bei Montage mit KCLICK-RAFF System.</p>
PRODUKTHINWEIS ISS 113, ISS 113D	<p>Profile massgenau gefertigt, mit Bohrungen für Eckverbindungen und Beschlägen, mit Montagezubehör, Gaze, Kederschnur und Befestigungsbohrungen. Bespannung Pollenschutzgaze, Petscreen, Aluminium- und Edelstahlgewebe sowie Soltis bei OGL nicht möglich!</p> <p>Optionale Sonderausführungen ISS 113I mit Rahmenprofil links und rechts oder Sonderausführung ISS 113 KCLICK-RAFF inkl. Blendenwinkel bei Montage mit KCLICK-RAFF System.</p>

GRIFFLEISTE		
	Aluminium; stranggepresst; pulverbeschichtet; beidseitig bedienbar; 78 x 12 mm; flächenbündig; stabil mit Rahmen verschraubt; Standardhöhe 110 cm von unten	

AUSFÜHRUNGSOPTION: OGL - OHNE GRIFFLEISTE MIT MUSCHELGRIFF		
		Design Muschelgriff aus Edelstahl Durchmesser 54 mm Höhe 13 mm Oberfläche gebürstet optional (Aufpreis) Design Muschelgriff schwarz eloxiert (C35) Bespannung Pollenschutzgaze, Petscreen, Aluminium, Edelstahlgewebe und Soltis bei OGL nicht möglich!

SCHARNIER	
	SCHARNIER: Metalldruckguss pulverbeschichtet Standardfarben: weiss, grau, braun inkl. Soft-Federschließer

MAGNET	
	Magnete nicht sichtbar im Profil integriert; für ein sauberes und dichtes Schließen

BÜRSTE	
	qualitativ hochwertige Dichtbürste; grau; Standard Höhe 3 mm (Typ1); umlaufend zur Türe; optional für Nische; stabile Boden-Bürstenleiste (31 mm) verschraubt

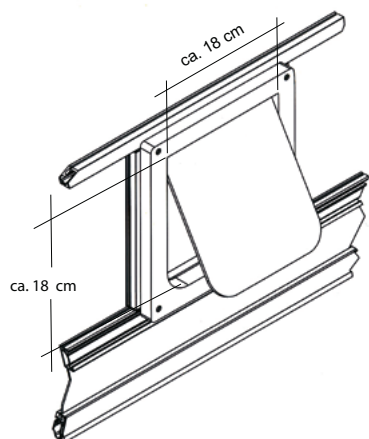


#### TRITTSCHUTZ



Aluminium  
stranggepresst  
pulverbeschichtet  
Höhe 10 cm  
mit Rahmen verschraubt

#### AUSFÜHRUNGSOPTION KATZENKLAPPE



Qualitativ hochwertige Katzenklappe mit 4-Wege Verschluss System (Verriegelt, nur Eingang, nur Ausgang, Entriegelt). Der Magnetverschluss garantiert ein geräuscharmes Öffnen und Schließen ohne das Tier zu erschrecken. Transparente Klappe mit umlaufender Bürstendichtung.  
Durchgangslichte 145 x 145 mm  
Nur möglich bei ISS112, ISS112D, ISS113 und ISS113D.

#### BESTELLANGABEN

##### BESTELLMASS BREITE

Fertige Breite; bei Nischenmontage: Lichte Breite- 0,5 cm

##### BESTELLMASS HÖHE:

Fertige Höhe

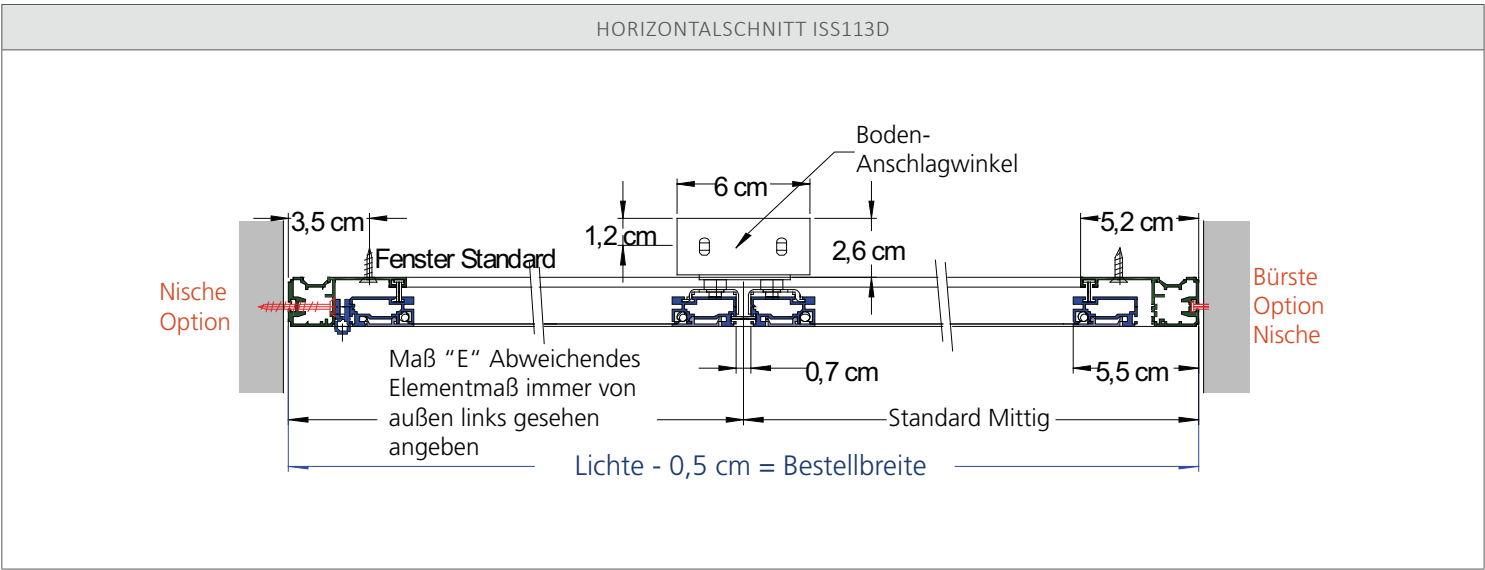
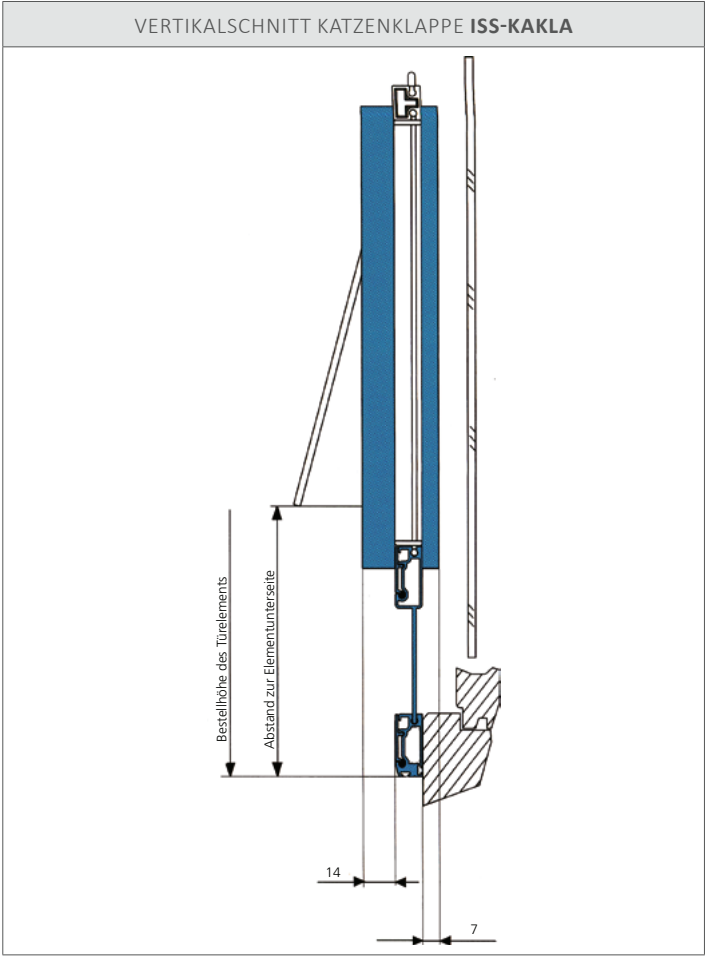
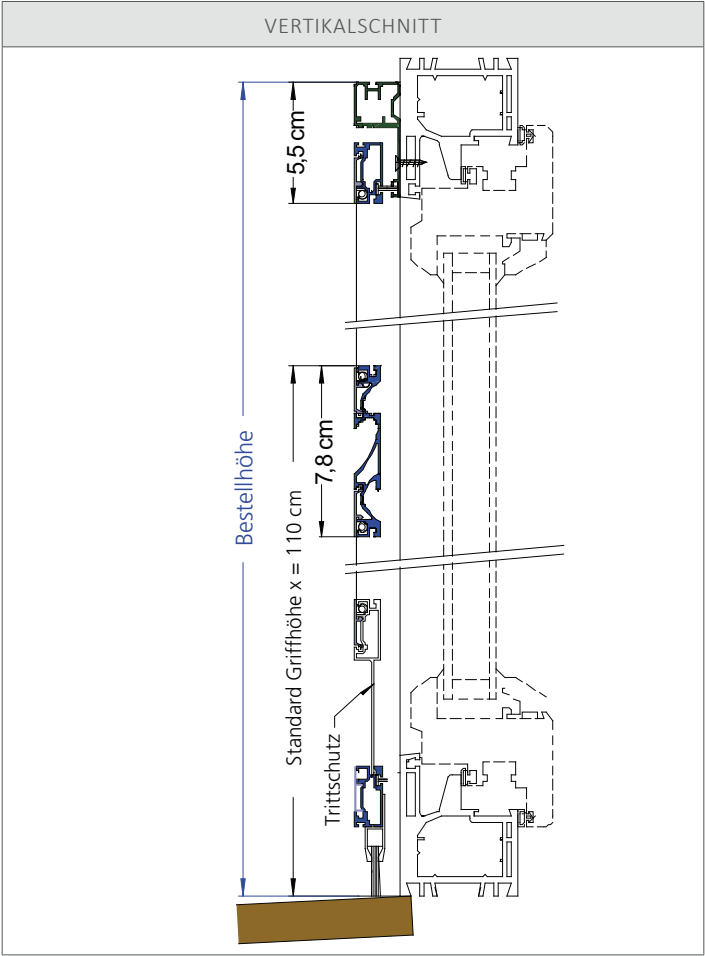
##### ANSCHLAGSEITE TÜR NACH DIN

Türen werden je nach Anschlagseite (Lage der Bänder) als linke Türen (Tür DIN links) oder als rechte Türen (Tür DIN rechts) bezeichnet. Dabei werden die Türen von der Seite aus betrachtet, auf der die Türbänder sichtbar sind und nach der sich das Türblatt öffnet:

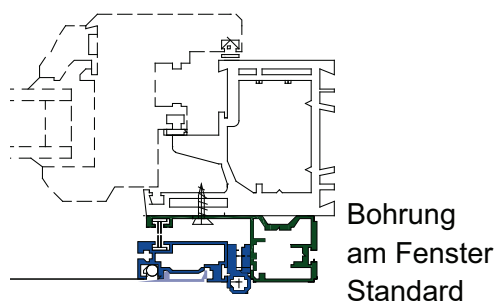
Türband auf der rechten Seite = Tür DIN rechts

Türband auf der linken Seite = Tür DIN links

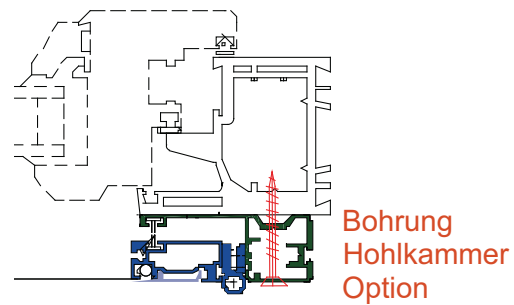
Insektenschutztüren werden immer von aussen betrachtet, da sie sich immer nach aussen öffnen.



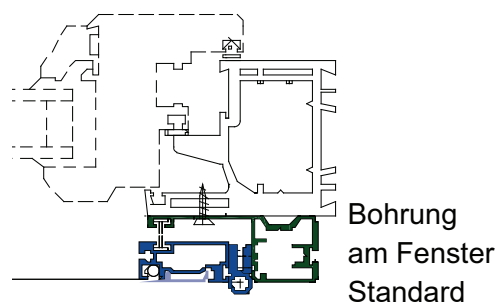
HORIZONTALSCHNITT ISS113 BOHRUNG STANDARD



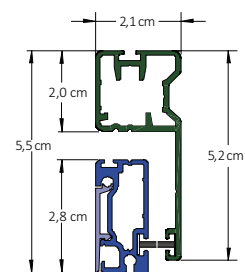
HORIZONTALSCHNITT ISS113 BOHRUNG HOHLKAMMER



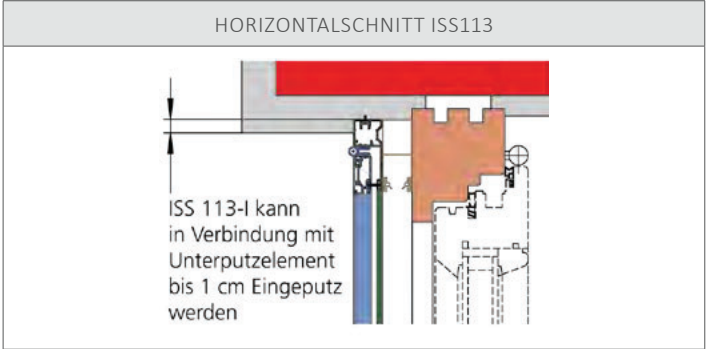
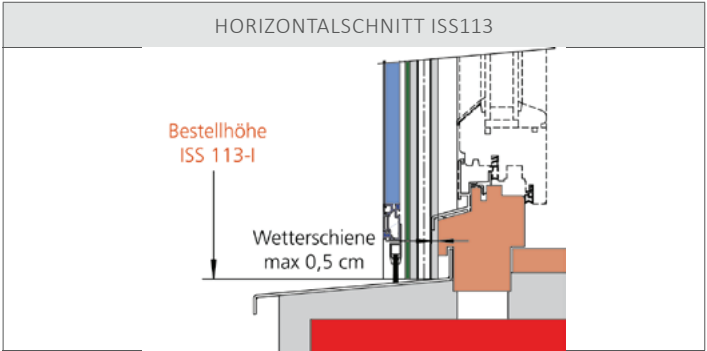
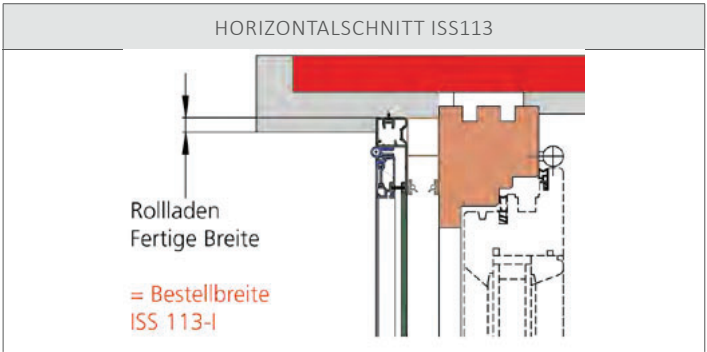
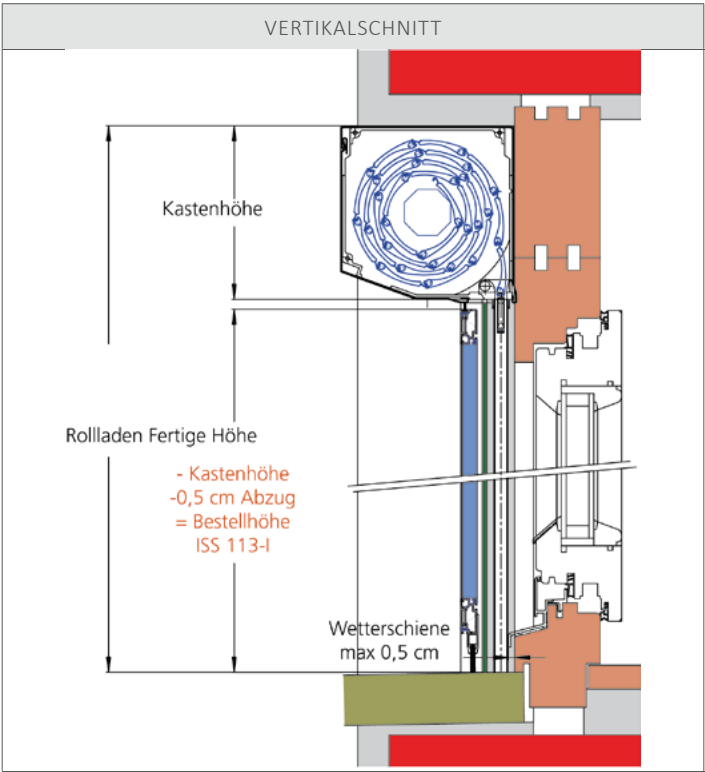
HORIZONTALSCHNITT ISS113 BOHRUNG NISCHE



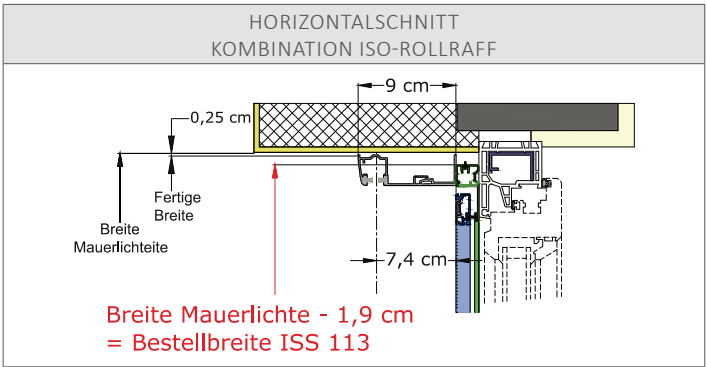
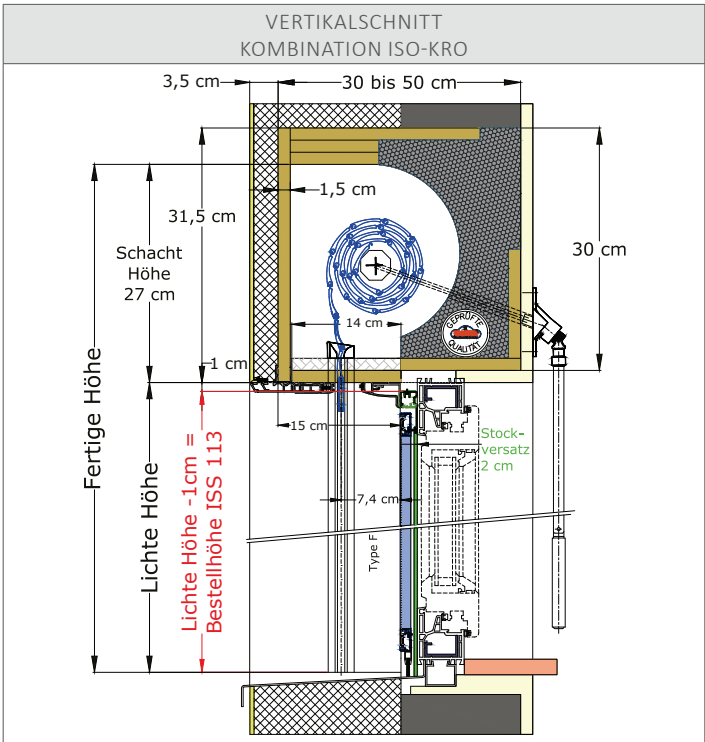
HORIZONTALSCHNITT DETAIL



KOMBINATION ROLLADEN

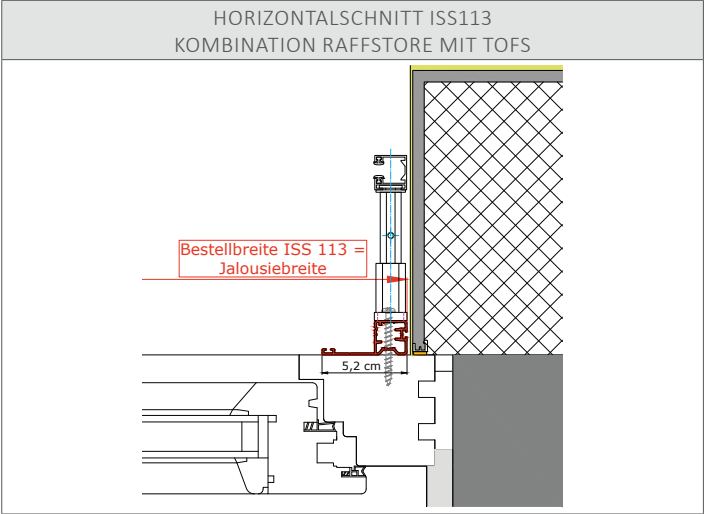
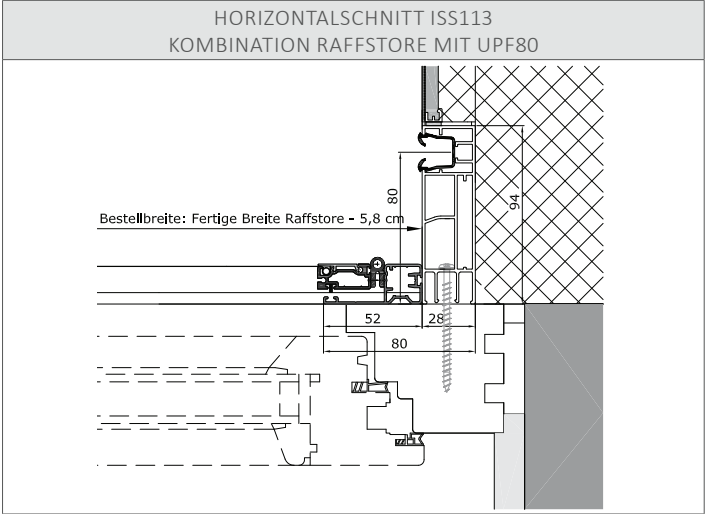
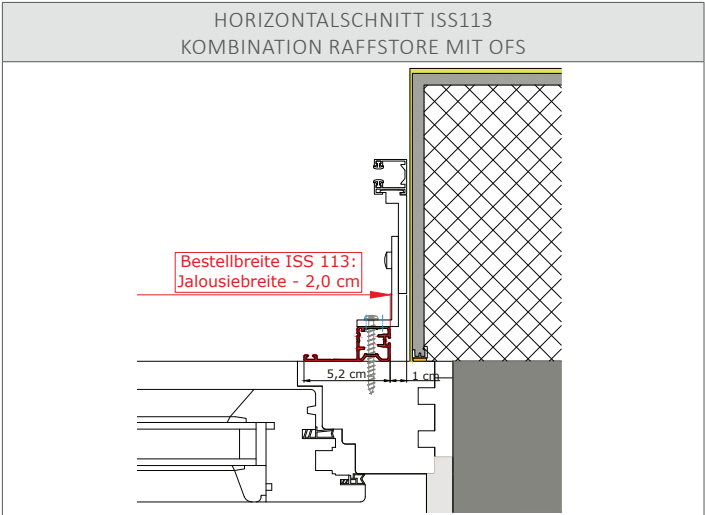
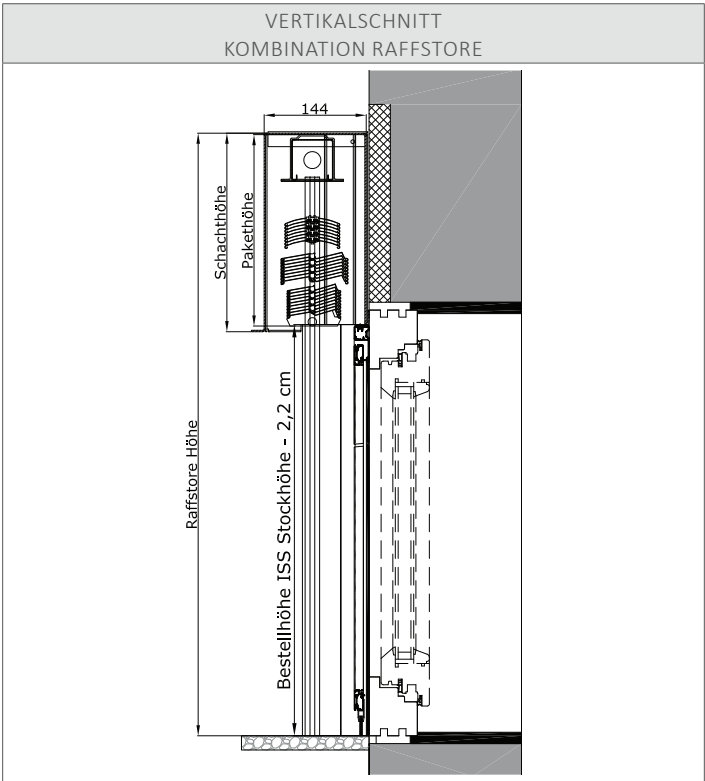


KOMBINATION ISO ROLLRAFF





KOMBINATION RAFFSTORE



KOMBINATION KLICK-RAFFSYSTEM

