

DER SCHÖNSTE PLATZ AN DER SONNE IST IM SCHATTEN.



BESCHATTUNGEN. WOHNRAUM. GARTEN.

LEBENSRAUM

mit Qualität und Stil



Wenn die Temperaturen steigen, vergrößern Terrasse und Balkon den Wohnraum. Um die Terrasse oder den Balkon möglichst bequem und komfortabel zu erleben, gilt es, den Wohnraum im Freien so zu gestalten, dass er sich nach Lust und Laune nutzen lässt. Dabei spielen Beschattungslösungen von VALETTA eine wichtige Rolle. Was nützt schließlich die schönste Sitzgarnitur, wenn die Sonne so heiß vom Himmel sticht, dass der Aufenthalt draußen unmöglich wird? Oder wenn neugierige Nachbarn die Privatsphäre stören? Oder wenn es regnet? Die vielseitigen Lösungen von VALETTA schaffen verlässliche Abhilfe – sogar bei sinkenden Temperaturen und Dunkelheit am Abend. Mit VALETTA haben Sie einfach mehr von Ihrem Wohnraum.



HAITI-ZIP



BAHAMA-ZIP



CUBA-ZIP



Steuern Sie alles mit einem System. Bedienen Sie die komplette Technik ganz einfach per Smartphone, Tablet oder PC.

(Details siehe Seite 28/29)



BESCHATTUNGEN. WINTERGÄRTEN. ZIP-FÜHRUNG.

IHR NUTZEN

- I Reißverschlussgeführter Stoff - sicherer und exakter Lauf des Behangs
- I Effiziente Nutzung auch bei starkem Wind und Regen
- I Hohe Widerstandsfähigkeit von Tuch und Gestell
- I Optimale Tuchspannung durch 4-seitige Führung
- I Tuch durch Kassette vor Nässe und Verschmutzung sicher geschützt

NEUES SYSTEM

ZIP-FÜHRUNG HIGH TECH ENTWICKLUNG

Die solide Senkrechtmarkise mit ZIP erfreut sich höchster Beliebtheit. Der ZIP-SOLIDSCREEN wird vertikal, parallel an der Fassade montiert und ist äußerst platzsparend. Ebenso eingesetzt bei horizontalen Beschattungen sorgt er für hohe Windstabilität und Langlebigkeit.

DEN DURCHBLICK BEHALTEN

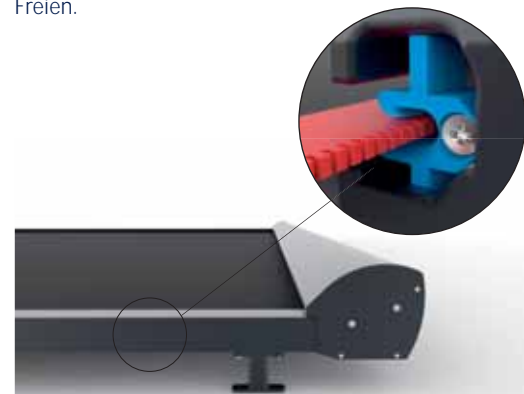
Das spezielle Gewebe des ZIP-SOLIDSCREEN ist nach außen transparent, schützt aber vor neugierigen Blicken ins Rauminnere. Somit haben Sie ungehinderten Durchblick nach außen und schützen sich zugleich vor Hitze und Blicken nach innen.



ZIP-SOLIDSCREEN VERTIKAL

OPTIONAL ZU KOMBINIEREN

Der ZIP-SOLIDSCREEN eignet sich nicht nur vertikal für Fenster und Fassaden, auch für die Montage als Terrassenüberdachungen ist er hervorragend geeignet. Damit schützen Sie sich vor tiefstehender Sonne und auch vor Wind und Wetter. Mit den VALETTA ZIP-Beschattungen HAITI, CUBA und BAHAMA lässt sich der ZIP-SOLIDSCREEN optimal kombinieren und sorgt für einen rundum gemütlichen Aufenthalt im Freien.



HAITI-ZIP für Wintergärten und Terrassenüberdachungen

HORIZONTAL



EIN SYSTEM – VIELE MÖGLICHKEITEN

HAITI-ZIP



für Wintergärten

BAHAMA-ZIP



für Terrassen und Balkone

CUBA-ZIP



für Terrassen und als Pergola

BESCHATTUNGEN. WINTERGARTEN. HAITI-ZIP.

IHR NUTZEN

- I Abmessungen bis 6 x 5 m
- I Hohe Widerstandsfähigkeit von Tuch und Gestell
- I Selbsttragende Antriebseinheit mit Abstandhaltern
- I Optimale Tuchspannung durch 4-seitige Führung
- I Effiziente Nutzung auch bei starkem Wind und Regen
- I Tuch durch Kassette vor Nässe und Verschmutzung sicher geschützt

BESCHATTUNG EINER NEUEN GENERATION

HAITI-ZIP

AUSSEN BESCHATTUNG

Bei der HAITI-ZIP handelt es sich um eine extrem robuste und zugleich im Design sehr schlanke Außenbeschattung. Sie kommt dann zum Einsatz, wenn besondere Anforderungen wie Windstabilität, Robustheit und optimale Beschattung gefragt sind.

BESCHATTUNG IN NEUER DIMENSION

Mit einer maximalen Anlagenbreite von 6 m und einem Ausfall von bis zu 5 m bietet die HAITI-ZIP eine enorme Schattenfläche. Passend für Grilltage, Gartenpartys oder für entspannte Stunden im Freien – die HAITI-ZIP ist der optimale Schattenspendender mit Platz für die ganze Familie. Bei großen Anlagenbreiten sorgt ein im Ausfallprofil integriertes Spannsystem für noch mehr Stabilität und Tragkraft. Das durch eine geschlossene Führung 4-seitig gespannte Tuch garantiert höchste Windstabilität und liefert Schatten ohne störende Lichtspalten. Somit kann die HAITI-ZIP auch an warmen Regentagen genutzt werden um unbeschwerte Stunden im Freien zu verbringen.

VOLLKOMMEN IN DESIGN UND FUNKTION

Die schlichte und moderne Optik wird umrahmt von einer stabilen Konstruktion aus hochwertigem Aluminium. Dies gewährleistet eine hohe Widerstandsfähigkeit von Gestell und Tuch und ist besonders langlebig. Das Ausfallprofil und die Führungsschienen bilden im geschlossenen Zustand eine kompakte Einheit und machen die HAITI-ZIP zu einem Höhepunkt in Ihrem Garten. In geschlossenem Zustand wird das Tuch sicher in einer Kassette vor Verschmutzung und Nässe verwahrt.



HAITI-ZIP geöffnet



HAITI-ZIP geschlossen



TECHNISCHE DETAILS



Abmessungen

Breite: 200 – 600 cm
Ausfall: 150 – 500 cm

außerhalb dieser Abmessungen auf Anfrage

Farben

Gestell- und Behangfarben lt. gültiger Kollektion, Sonderfarben gegen Aufpreis

Bedienung

Komfortable Bedienung mit io-Funkmotor oder optional drahtgebundenem Motor. Die HAITI-ZIP kann mit der Tahoma Box io per Smartphone, Tablet oder PC gesteuert werden. Optional bei Verkabelung auch mit Programmschaltuhr, Einzel-, Gruppen- oder Zentralbedienung.

Montagemöglichkeiten

Optimal für Wintergärten, Terrassendächer und horizontale Glasflächen

BESCHATTUNGEN. WINTERGARTEN. BAHAMA-ZIP.



IHR NUTZEN

- I Abmessungen bis 6 x 5 m
- I ZIP geführter Stoff für optimale Tuchspannung
- I Hohe Widerstandsfähigkeit von Tuch & Gestell
- I Vorgespannte Fallschiene für mehr Stabilität
- I Effiziente Nutzung auch bei starkem Wind
- I Tuch durch Kassette vor Nässe und Verschmutzung sicher geschützt
- I Kombinierbar mit ZIP-SOLIDSCREEN als Sicht-, Wetter- und Sonnenschutz

EIN ZEICHEN DER ELEGANZ

BAHAMA-ZIP PERGOLAMARKISE

Zweck, Design und Architektur – vereint in nur einem System. Die elegante Terrassenbeschattung BAHAMA-ZIP bietet nicht nur eine attraktive Optik sondern auch eine hochwertige Technik und ist sowohl für den privaten Bereich geeignet wie auch für die Gastronomie.

MODERNER STIL, MODERNE TECHNOLOGIE

Die äußerst solide Sonnenschutzanlage bedient sich der neuesten ZIP-Technologie. Der Stoff ist nicht nur im Bereich der Welle und der Fallschiene fixiert sondern über die ganze Führungsschienenlänge. Dies garantiert eine optimale Führung des Tuchs und hält selbst bei starkem Wind den Bedingungen stand.

NACHHALTIG

Die robuste Konstruktion aus hochwertigem Aluminium und die hohe Widerstandsfähigkeit von Tuch und Gestell versprechen eine lange Lebensdauer. Aufgrund der stabilen Standfestigkeit kann das System über den gesamten Winter stehen bleiben und das Tuch ist vor den Witterungseinflüssen sicher in einer Kassette geschützt.

DIE BAHAMA-ZIP IM DUETT

Um sich vor neugierigen Blicken, tiefer Sonneneinstrahlung und seitlichem Wind zu schützen ist die Pergolamarkise mit dem ZIP-SOLIDSCREEN System kombinierbar. Alles in allem bildet die BAHAMA-ZIP in geöffnetem Zustand eine attraktive optische Einheit und vielseitigen Schutz für Sie und Ihre Gäste.



Schlichtes und Elegantes Design



Die Robuste Konstruktion gewährt lange Lebensdauer

TECHNISCHE DETAILS



Abmessungen

Breite: 200 – 600 cm
Ausfall: 150 – 500 cm

außerhalb dieser Abmessungen auf Anfrage

Farben

Gestell- und Behangfarben lt. gültiger Kollektion,
Sonderfarben gegen Aufpreis

Bedienung

Komfortable Bedienung mit io-Funkmotor oder optional drahtgebundenem Motor. Die BAHAMA-ZIP kann mit der Tahoma Box io per Smartphone, Tablet oder PC gesteuert werden. Optional bei Verkabelung auch mit Programmschaltuhr, Einzel-, Gruppen- oder Zentralbedienung.

Kombinationen

Kombinierbar mit ZIP-SOLIDSCREEN als Sicht-, Wetter- und Sonnenschutz.

BESCHATTUNGEN. WINTERGARTEN. CUBA-ZIP.

IHR NUTZEN

- I Abmessungen bis 6 x 4 m
- I Große Variantenvielfalt
- I Freistehend oder mit Wandmontage möglich
- I Unendlich koppelbar
- I Neigbares Tuch – ideal bei tiefstehender Sonne
- I Hohe Widerstandsfähigkeit von Tuch und Gestell
- I Stabile Konstruktion aus hochwertigem Aluminium
- I Effiziente Nutzung auch bei starkem Wind
- I Kombinierbar mit ZIP-SOLIDSCREEN als Sicht-, Wetter- und Sonnenschutz

PRAKTISCH UND MODERN

CUBA-ZIP PERGOLAMARKISE


Die CUBA-ZIP vereint den praktischen Nutzen einer Wohnraumerweiterung mit modernem Design. So kann der Aufenthalt im Freien geschützt genossen werden. Die freistehende Pergola ist für den Privat- und Gastronomiebereich und kann sowohl an Fassaden als auch Umzäunungen montiert werden.

ELEGANTES DESIGN

Mit der CUBA-ZIP bekommt Wohnen im Freien eine neue Dimension. Das elegante Design der Beschattung mit schlanken Profilen ist robust und wetterbeständig. Ein speziell entwickeltes System ermöglicht es, den vorderen Teil des Tuchs abzusenken. Dies bietet so zusätzlichen Schutz vor tiefstehender Sonne. Auch dem Winter hält die CUBA-ZIP stand und muss nicht vorsorglich abgebaut werden.

VIelfältig und Individuell

Die vielfältigen Montagemöglichkeiten gestatten es, das Beschattungssystem auch an komplizierten Stellen zu platzieren. Egal ob an der Fassade, an umliegenden Umzäunungen oder freistehend - der planerischen Kreativität sind keine Grenzen gesetzt. Durch das ZIP-System, das wie ein Reißverschluß funktioniert, wird eine extreme Langlebigkeit und optimale Tuchspannung garantiert.



Freistehend mit ZIP-SOLIDSCREEN



Gekoppeltes Sonnendach



Schatten für Gastronomie



Freistehend auf Dachterrasse



Aufgesetzte Steher



Terrassenbeschattung

TECHNISCHE DETAILS



Abmessungen

Breite: 200 – 600 cm
Ausfall: 150 – 400 cm

außerhalb dieser Abmessungen auf Anfrage

Farben

Gestell- und Behangfarben lt. gültiger Kollektion,
Sonderfarben gegen Aufpreis

Bedienung

Komfortable Bedienung mit io-Funkmotor oder optional drahtgebundenem Motor. Die CUBA-ZIP kann mit der Tahoma Box io per Smartphone, Tablet oder PC gesteuert werden. Optional bei Verkabelung auch mit Programmschaltuhr, Einzel-, Gruppen- oder Zentralbedienung.

Kombinationen

Kombinierbar mit ZIP-SOLIDSCREEN als Sicht-, Wetter- und Sonnenschutz.

BESCHATTUNGEN. WINTERGARTEN. ZIP-SOLIDSCREEN.

IHR NUTZEN

- I Bis 500 cm Breite oder Höhe (Fläche max. 15 m²)
- I Sehr hohe Windstabilität
- I Kastenausführung rund oder eckig
- I ZIP geführter Stoff für exakten Lauf des Behangs
- I Große Auswahl hochwertiger Beschattungstoffe
- I Hohe Widerstandsfähigkeit von Tuch und Gestell
- I Endleiste voll in den Kasten einfahrbar
- I Intelligenter Motor mit Hinderniserkennung und Festfrierschutz

SONNEN-, WIND- UND INSEKTENSCHUTZ

ZIP-SOLIDSCREEN ABSOLUT WINDSTABIL

Design und Blendschutz müssen keine Gegensätze sein. Setzen Sie mit ZIP-SOLIDSCREEN moderne Akzente an Ihrer Fassade. Der dynamische Sonnenschutz für große Flächen:
ZIP-SOLIDSCREEN – perfekte Lichtverhältnisse in jeder Situation.

ANGENEHME ATMOSPHÄRE

Durch Reflexion der Sonneneinstrahlung vor der Fassade verhindern die Textilscreens ein Aufheizen der dahinterliegenden Wohnräume und sorgen dennoch für natürliche Lichtverhältnisse und uneingeschränkte Durchsicht nach Außen. Eine Energieersparnis von bis zu 30 % ist ein zusätzlicher und wesentlich angenehmer Vorteil den dieser Sonnenschutz mit sich bringt.

KEIN WIND ZU STARK

Bei einer Größe von 2 x 2 m hält der ZIP-SOLIDSCREEN Windböen von bis zu 145 km/h stand. Generell trotz der Beschattung bei allen Größen Windgeschwindigkeiten von bis zu 80 km/h. Durch Qualität, hochwertige Materialien und einem intelligenten Motor mit Hinderniserkennung und Festfrier-schutz gewährt der ZIP-SOLIDSCREEN eine hohe Lang-lebigkeit.

AUS 3 MACH 1



Der ZIP-SOLIDSCREEN ermöglicht die effiziente Nutzung selbst bei Windstärken bis zu 80 km/h.

Der ZIP-SOLIDSCREEN besticht nicht nur durch seine Eleganz und Widerstandsfähigkeit, er bietet auch weit mehr als nur Sonnenschutz. Den Windböen wird getrotzt und auch nervigen Plagegeistern wird die Chance verwehrt in den Wohnraum einzudringen. Auch als elektrisch rollbarer Insektenschutz lässt der ZIP-SOLIDSCREEN sich perfekt einsetzen.

MEHR KOMFORT IN IHREM ZUHAUSE

Steuern Sie alles mit einem System. Bedienen Sie die komplette Technik ganz einfach per Smartphone, Tablet oder PC und genießen Sie die Vorteile von Wind-, Sonnen-, Temperatursensor.



Extreme Windbeständigkeit dank ZIP-Führung

TECHNISCHE DETAILS



Abmessungen		Farben
Breite:	max. 500 cm	Gestell- und Behangfarben lt. gültiger Kollektion, Sonderfarben gegen Aufpreis
Höhe:	max. 500 cm	
Fläche:	max. 15 m²	
außerhalb dieser Abmessungen auf Anfrage		
Bedienung		
Komfortable Bedienung mit io-Funkmotor oder optional drahtgebundenem Motor. Der ZIP-SOLIDSCREEN kann mit der Tahoma Box io per Smartphone, Tablet oder PC gesteuert werden. Optional bei Verkabelung auch mit Programmschaltuhr, Einzel-, Gruppen- oder Zentralbedienung.		
Bespannung Optionen		
Glasfaserscreen (295): Twilight (PVC-frei): Soltis B92 (lichtundurchlässig zur Verdunkelung): Fiberglasgewebe (Insektenschutz)		

BESCHATTUNGEN. WINTERGARTEN. LOGGIA.



IHR NUTZEN LOGGIA MARKISEN

- I Anlagenbreite von 600 cm, Koppelbar bis zu 18 m
- I Ausladung bis 160 cm bis max. 110°
- I Einfacher Stoffaustausch
- I Regenschutzabdeckung
- I Große Auswahl an hochwertigen Beschattungstoffen

EFFIZIENTER HITZESCHUTZ

FENSTER-MARKISE LOGGIA-MARKISE

Innovative Markisensysteme für anspruchsvolle Architektur- Fenster- und LOGGIA Markisen bieten durchdachte Sonnenschutzlösungen, die Funktionalität und Design optimal vereinen. Die VALETTA Fenstermarkise überzeugt durch ihre kompakte Bauweise, LOGGIA Markise fügt sich als senkrechte Verschattungslösung harmonisch in moderne wie klassische Fassaden ein.

FENSTERMARKISE

Sie wünschen sich Sonne und Wärme nach Maß? VALETTA Fenstermarkisen bestechen durch ihre formvollendete Gesamtwirkung und ihre ausgeklügelte Technik. Je nach Einsatzgebiet und gewünschter Optik wird das Tuch senkrecht oder mit Ausstellgarnitur geführt. Somit halten sie die starke Sonnenstrahlung ab und sorgen für ein angenehmes Raumklima.



LOGGIA MARKISE

Die Senkrechtmarkise LOGGIA bietet effizienten Schutz vor Überhitzung der Räume. Zum einen, weil die Sonnenwärme erst gar nicht in die Wohnräume eindringt und zum anderen, weil auf Grund der perfekten Hinterlüftung zwischen Sonnenschutz und Glasscheibe kein Wärmetransportierender Hitzestau entstehen kann.



DIESE PREIS-SETS VON VALETTA SCHAFFEN NOCH MEHR KOMFORT!

Steuern Sie alles mit einem System. Bedienen Sie die komplette Technik ganz einfach per Smartphone, Tablet oder PC und genießen Sie die Vorteile von Funk-, Wind-, und Sonnenautomatik.

TECHNISCHE DETAILS

Abmessungen	Fenstermarkise	LOGGIA-Markise	Standardfarben
Breite:	65 – 320 cm je nach Ausführung	85 - 600 cm je nach Ausführung	Gestell- und Behangfarben lt. gültiger Kollektion, Sonderfarben gegen Aufpreis
Höhe:	max. 500 cm je nach Ausführung	bis 300 cm je nach Ausführung	
Ausfall Fallarm:	65 / 80 / 100 / 120 cm	120 / 140 / 160 cm	
Ausfallwinkel:	max. 130°		

außerhalb dieser Abmessungen auf Anfrage

Bedienung

Fenstermarkise: Komfortable Bedienung mit Kurbelantrieb (nur bei Fenstermarkise) oder Motor – Elektro- und Funkmotor auf Wunsch mit Fernbedienung möglich. Die Fenster- oder Fassadenmarkise kann auch mit Programmschaltuhr, Einzel-, Gruppen- oder Zentralbedienung.
LOGGIA: Kurbel, Komfort-Motorantrieb, Funkantrieb, io-homecontrol, Wind- und Sonnenautomatik (kann zusätzlich durch Regenwächter und Raumthermostat ergänzt werden). Schneckenradgetriebe mit einer Untersetzung von 3:1.

Bespannung Optionen

Behang aus Polyacrylfaser; Solits 86/92; Glasfaserscreen (295); lt. gültiger VALETTA Kollektion

IHR NUTZEN

- I Wie eine Klimaanlage für Ihren Wintergarten
- I Optimaler Blendschutz
- I Gesundes und behagliches Raumklima
- I Optimaler Hitzeschutz im Sommer
- I Optimale Tuchspannung durch Koaxialtechnik
- I Große Auswahl an hochwertigen Beschattungstoffen
- I Maßgenaue Anfertigung für jeden Wintergarten



DESIGN UND SCHUTZ

ROMA & MALTA DIE SCHATTENSPENDER

Damit es im Wintergarten nicht zu heiß hergeht: ROMA & MALTA spenden wohltuenden Schatten und sorgen für angenehme Temperaturen. Auch wenn man gerne den Blick nach draußen schweifen läßt – im Inneren des Wintergartens möchte man ein behagliches Raumklima.

ATTRAKTIVES DESIGN UND SCHUTZ

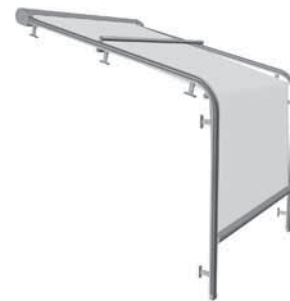
Ausgefallene Architektur braucht ausgefallene Lösungen. Daher gibt es die perfekt konzipierten Aussenbeschattungssysteme von VALETTA in den unterschiedlichsten Formen und Funktionsvarianten. So gibt es die ROMA nicht nur als schräge Lösung, sondern auch als Kuppelanlage und als Kuppelanlage-Mehrfachbogen. Durch die formschöne obere und untere Abdeckung ist ein Rundumschutz des eingefahrenen Tuches und des Antriebs gewährleistet.

DER RUNDUMSCHUTZ

Die MALTA hilft Ihnen dabei. Selbst bei schräg einfallenden Sonnenstrahlen sind Sie gut geschützt. Denn diese Außenbeschattung gibt es auch als Schrägsenkrecht-Lösung. Das Tuch erstreckt sich bei dieser Variante in einem Stück von der Wand bis zum Boden. Wenn es also im Sommer sehr warm ist, können Sie die darunterliegenden Glasflächen öffnen und lassen so frische Luft herein, die dann im Raum zirkulieren kann.



ROMA



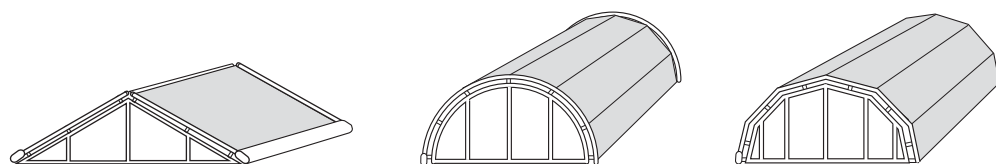
MALTA

TECHNISCHE DETAILS

Abmessungen	Farben
Feldbreite ROMA: 90 - 550 cm	Gestell- und Behangfarben lt. gültiger Kollektion, Sonderfarben gegen Aufpreis
gekoppelt: bis 800 cm	
Feldbreite MALTA: 90 - 450 cm	
Ausfall: 100 - 600 cm	
Einsatzbereich ROMA: für Neigungsw. von 0° - 45°	
Bogenradius MALTA: Standard 20cm (Sonderradius auf Anfrage).	

Bedienung
ROMA / MALTA: Elektroantrieb mit elektronischer Wegmessung inkl. Thermoschutzschalter; auf Wunsch mit Funkmotor inkl. Fernbedienung

Montagemöglichkeiten
ROMA: Zwischen oder unter die Konstruktion. MALTA: Über Abstandshalter auf der Unterkonstruktion.



Bogenformen

BESCHATTUNGEN. WINTERGARTEN. VALENCIA.

IHR NUTZEN

- I Anlagenbreite bis 450 cm
- I Individuelle Maßanfertigung
- I Sonderformen möglich
- I Schafft ein angenehmes Raumklima
- I Variantenvielfalt
- I Optimale Tuchspannung mit Koaxialtechnik

DIE LUST AN DER GEOMETRIE

VALENCIA AUSSEN & INNEN

Die VALENCIA von VALETTA ist komfortabel, vielseitig und anpassungsfähig. Den attraktiven Sonnenschutz gibt es sowohl quadratisch und rechteckig als auch dreieckig oder in Trapezform. Die VALENCIA erfüllt alle Anforderungen was optimalen Sonnenschutz betrifft.

SEHR BELASTBAR UND TROTZDEM LEISE

Die VALENCIA Beschattungsanlage ist dank ihrer Technik sehr robust. Der Lauf der VALENCIA ist durch die innenliegenden Textilteile besonders geräuscharm.


RUNDUM PERFEKT

Abgesehen von ihren technischen Vorteilen besticht die VALENCIA durch ihre anspruchsvolle Optik. So sind die Rundprofil-Laufschienen perfekt entwickelt und das Tuch in attraktivem Design gestaltet. Damit passt sich die Beschattung nicht nur von außen der Hausfassade an, sondern kann auch so gewählt werden, dass sie mit den Möbeln und Böden im Inneren harmonisiert.



ALLES ANDERE ALS ANTRIEBSLOS

Das Ein- und Ausfahren des Tuches erfolgt durch einen in der Tuchwelle eingebauten Motor. Die verwendete Koaxialtechnik garantiert eine optimale Tuchspannung. Der Motor ist gegen Überlastung mit einem Thermoschutzschalter ausgerüstet. Die Bedienung erfolgt durch Zentralsteuerungen mit Sonnen- und Windwächtern bzw. mittels Raum-thermostat. Die VALENCIA ist der optimale Sonnenschutz für ihren Wintergarten.



TECHNISCHE DETAILS

Abmessungen

Wintergartenbeschattung als Gegenzuganlage für waagrechte und schräge bzw. kleine und mittlere Glasflächen.

Feldbreite: 90- 450 cm

Ausfall: 100- 450 cm

Farben

Gestell- und Behangfarben lt. gültiger Kollektion, Sonderfarben gegen Aufpreis


Bedienung

Elektroantrieb mit elektronischer Wegmessung inkl. Thermoschutzschalter; auf Wunsch mit Funkmotor inkl. Fernbedienung

Montagemöglichkeiten

Über Abstandshalter auf der Unterkonstruktion.

BESCHATTUNGEN. WINTERGARTEN. EINWELLENSYSTEM.



IHR NUTZEN

- I Innovative Sonderlösung für Terrassen und Glasdächer
- I Hochwertige Qualität und ansprechendes Design
- I Gegenzuganlage für besonders große Flächen
- I Maßanfertigung inkl. Sonderformen

ZUVERLÄSSIG BIOKLIMATISCH

EINWELLEN- SYSTEM

EINWELLENSYSTEME von VALETTA stellen einfach alles in den Schatten. Sie machen jede Terrasse zum schönsten Aufenthaltsort im Haus oder geben Shopping Malls ein völlig neues Gesicht. Trendige Architektur ist geradlinig, die Details sind elegant und stilvoll.

GERÄUMIGER SCHATTENPLATZ

EINWELLENSYSTEME eignen sich besonders gut für großflächige Terrassen, Sie schaffen sich damit geräumige Schattenflächen und der Boden darunter überhitzt nicht – das ist gut für Fliesen und Steine vor allem aber auch für die empfindlichen Fußsohlen. Außerdem sind wertvolle Möbelstücke darunter nicht den UV-Strahlen ausgesetzt und ein Ausbleichen wird verhindert.

INDIVIDUELL UND PRAKTISCH

Individuell und lösungsorientiert – EINWELLEN-SYSTEME werden exakt Ihren Wünschen und Anforderungen angepaßt und gefertigt. Sie sind die ideale Lösung bei architektonisch anspruchsvollen Konzepten. Das hochwertige Markisentuch ist schmutz- und wasserabweisend.

Es verfügt über eine lange Lebensdauer und sorgt für hohe Wertbeständigkeit. Eine Vielfalt an Farbe steht zur Auswahl und sie setzen damit interessante Akzente.

OPTIONALE ZUSATZAUSSTATTUNG

- y Regenschutzabdeckung
- y Seilhalter (nur für Senkrechtmarkise)
- y Funk-, Wind- und Sonnenautomatik



TECHNISCHE DETAILS

Abmessungen	Farben
Gegenzuganlage zur Beschattung von kleinen bis mittelgroßen waagrechten oder schrägen Flächen. Feldbreite: 100- 500 cm Ausfall: 150- 500 cm	Gestell- und Behangfarben lt. gültiger Kollektion, Sonderfarben gegen Aufpreis
Bedienung	
STANDARD: Elektroantrieb; OPTION: Elektroantrieb mit integriertem Funkempfänger und Funkhandsender (optional mit Wind- und Sonnensensor)	
Montagemöglichkeiten	
Wandmontage, Deckenmontage (Aufpreis), Nischenmontage (Aufpreis)	

BESCHATTUNGEN. WINTERGARTEN. INSEKTENSCHUTZ.

IHR NUTZEN

- I Für Türen und Fenster einsetzbar
- I Leichte, gefällige Konstruktion
- I Mit oder ohne Griffleiste (OGL) lieferbar
- I Bürstenabdichtung im Rahmen
- I Clipsystem für versteckte Kederabdeckung
- I Spezielle Noppenführung für einen sauberen Lauf in der Führungsschiene – selbst bei starkem Wind (Insektenschutzrollo)
- I Pollenschutzgewebe, Klarsichtgaze oder Aktivgaze
- I Gaze seitlich verschweißt (kein Ausfransen des Gewebes)



RELAXT DURCH DIE MÜCKENZEIT

INSEKTEN SCHUTZ

So hübsch und nützlich manche Insekten auch sind: Ihr Gift löst oft unterschiedliche Beschwerden aus. Diese können durch die Montage von Insektenschutzsystemen ganz einfach verhindert werden.

ES MUSS NICHT IMMER CHEMISCH SEIN

VALETTA Insektenschutzsysteme haben die passive Funktion, das Eindringen von lästigen Insekten, Blättern, Federn und Ähnlichem vom Außenbereich in die häusliche Umgebung zu verhindern. Anders wie die sogenannten „Schnellhelfer“ wirken diese völlig chemiefrei – ein Leben lang und ganz natürlich.

KLARSICHTGAZE UND AKTIVGAZE


Mit der Klarsichtgaze von VALETTA bewahren Sie den Durchblick. Sie bietet eine ideale Luftzirkulation und gleichzeitig eine brillante Durchsicht. Die revolutionäre VALETTA Aktivgaze sorgt dafür, dass Sie und Ihre Lieben nicht nur vor Insekten sicher geschützt sind, sondern auch vor Bakterien, Viren und Pilzen.

ZAHLEICHE VARIANTEN

VALETTA bietet für jedes Bedürfnis eine individuelle Lösung. Schieberahmen sind ideal für große Flächen und nehmen wenig Platz in Anspruch. Schwenkrahmen eignen sich besonders für häufig genutzte Durchgänge. Insektenschutzrollen sind durch den praktischen Auszug immer einsatzbereit und verschwinden einfach wieder in ihren Kassetten, sobald sie nicht mehr benötigt werden. Fest- und Klapprahmen integrieren sich harmonisch in ihr Umfeld und lassen sich leicht nachrüsten.

Kellerschachtabdeckungen schützen zuverlässig vor Ungeziefer, Nagetieren, Schädlingen, Blättern sowie Schmutz und sind extrem robust.

Seitliche Noppenführung für optimale Windsicherheit und Federliftmechanik für ein sanftes Aufwickeln der Gaze.



TECHNISCHE DETAILS

Abmessungen			Farben
Schieberahmen:	Breite: 100 – 420 cm	Höhe: 100 – 240 cm	Gestell- und Behangfarben lt. gültiger Kollektion, Sonderfarben gegen Aufpreis
Schwenkrahmen:	Breite: 60 – 260 cm	Höhe: 180 – 240 cm	
Insektenschutzrollo:	Breite: 60 – 200 cm	Höhe: 100 – 250 cm	
Fest- und Klapprahmen:	Breite: 50 – 220 cm	Höhe: 50 – 220 cm	
Insektenschutzplissee ISP:	Breite: 60 – 360 cm	Höhe: 85 – 255 cm	
Kellerschachtabdeckung:	Breite: 40 – 200 cm	Tiefe: 30 – 130 cm	
Ausserhalb dieser Abmessungen auf Anfrage			

Gewebearten
Standard Insektenschutzgaze (grau, schwarz), Aktivgaze (anthrazit), Klarsichtgaze (schwarz), Pollenschutzgaze (schwarz), Edelstahlgewebe (schwarz), Aluminiumgewebe (grau), Petscreen Polyestergewebe (schwarz), Soltisbespannung (Sonnenschutzrollo)

BESCHATTUNGEN. WINTERGARTEN. ZUSATZAUSSTATTUNG.



IHR NUTZEN

- I Steuerung von zu Hause und unterwegs
- I Benutzerfreundliche Bedienoberfläche
- I Individuell anpassbar
- I Einfach in der Handhabung



Funk-Sonnensensor io



Funk-Windsensor io



Funk-Windautomatik io



Smartphone, Tablet, PC



TaHoma Box



Antrieb Empfänger



Handsender, Wandsender

Das Smart Home System wurde konzipiert, um Ihnen das Leben leichter zu machen.

Steuern Sie Ihre Rollläden, Raffstoren, Markisen, Jalousien, Ihr Licht, Ihre Heizung oder Ihre Garagentore jederzeit von zu Hause und unterwegs.

KANN NOCH MEHR

DIE VALETTA ZUSATZAUSSTATTUNG

Lösungen von VALETTA zeichnen sich durch die bestmögliche Abstimmung auf den konkreten Einsatz aus. Nicht zuletzt durch unser optionales Zusatzprogramm zur Bedienung, das wir nachstehend für Sie zusammengefasst haben. Selbstverständlich ist auch die Entscheidung für das jeweilige System an keinen bestimmten Zeitpunkt gebunden und kann jederzeit (auch nach Baufertigstellung) getroffen werden.



VOLLAUTOMATISCHE ALLESKÖNNER

Vom Windschutz über die programmierbare Schaltuhr für die Anwesenheitssimulation (als Einbruchschutz im Urlaub) bis zur gezielten Nutzung (oder Abwehr) der Sonnenwärme reichen die Möglichkeiten einer zukunftssicheren Komfortsteuerung. Mit dem Funksteuerungssystem io-homecontrol® lassen sich Rollläden, Raffstoren, Markisen, Jalousien, Garagentore, Heizung und Beleuchtung ganz bequem steuern – sofern ein Stromanschluss vorhanden ist, funktioniert die Kontrolle mit einer einzigen Fernbedienung! Das Haus lässt sich auch jederzeit von unterwegs per Smartphone oder Tablet steuern und überwachen!



MOTORISIERTE VARIANTE

Die Elektroantriebe erhöhen durch die exakt gesteuerte, sanfte Bewegung der Beschattungsanlage deren Lebensdauer. Extrem leise Motoren mit Autostopp-Funktion erkennen auch zufällig auftauchende Hindernisse. Die Anlage kann wahlweise durch eine Fernbedienung oder einen Schalter bedient werden.



MANUELLE BEDIENUNG

Ob mittels Gurt, Schnur oder Kurbel, ob Montage links oder rechts vom Fenster – VALETTA bietet unterschiedlichste Lösungen für Ihren speziellen Einsatz.

VALETTA QUALITÄT AUS ÖSTERREICH




INNOVATION. AUS TRADITION SEIT 1960

Das Unternehmen VALETTA entwickelt und produziert seit 1960 innovative Sonnenschutztechnik, die exakt an die Bedürfnisse der Nutzer angepasst ist. „Made in Austria“, ein fairer Umgang mit den Vertriebspartnern und absolute Nutzenorientierung sind die Fundamente des Firmenerfolgs. Bei VALETTA kommt alles aus einer Hand – Entwicklung, Produktion, Auslieferung und Montage.



QUALITÄT AUS ÖSTERREICH SEIT 1960





SEIT 1960 ist VALETTA
der Ansprechpartner für
Sonnenschutztechnik.

Von klassischen Beschattungen wie
Rollladen, Raffstore, Markise, Insekten-
schutz, oder ZIP-Beschattungen bis hin
zu speziellen Objektlösungen bedient
VALETTA seine Kunden durch ein breites
Sortiment, welches individuell und speziell
auf die Kundenbedürfnisse abgestimmt ist.



VALETTA Sonnenschutztechnik GmbH
Unternehmenszentrale
Salzburger Straße 199, A-4030 Linz
T. +43 732 / 3880-0
office@valetta.at

VERTRIEBS-CENTER TIROL
Bundesstraße 23
A- 6063 Rum/Innsbruck
T. +43 512 / 41 40 40
frontoffice-innsbruck@valetta.at

VERTRIEBS-CENTER WIEN
Schönbrunner Straße 106
A- 1050 Wien
T. +43 1 / 667 78 88
frontoffice-wien@valetta.at

VERTRIEBS-CENTER KLAGENFURT
Laudonstraße 18/20
A- 9020 Klagenfurt
T. +43 463 / 425 81
frontoffice-klagenfurt@valetta.at

VERTRIEBS-CENTER SALZBURG
Ahornstraße 7
A- 5412 Puch/Salzburg
T. +43 6245 / 241 00
frontoffice-salzburg@valetta.at