






Ganz einfach auf unserer Homepage in myVALETTA anmelden und die Aktionsmarkisen bestellen!



☐ LIDO

GESTELL				VOLANT		BREITE										AUSLADUNG			MONTAGE		ANTRIEB				
Verkehrsweiß	Graubraun	Weißaluminium	Eisenglimmer	20 cm	15 cm	250 cm	300 cm	350 cm	400 cm	450 cm	500 cm	550 cm	600 cm	150 cm	200 cm	250 cm	300 cm	Wandmontage	Deckenmontage	Dachsparrenmontage (Aufpreis)	Option Motor M8-FS	Option Funkset FM8-3D-4-IO-FS	Kurbellänge	Antrieb (zum Haus gesehen)	
																								cm	links
<input type="checkbox"/>	<input type="checkbox"/>	<input type="checkbox"/>	<input type="checkbox"/>	<input type="checkbox"/>	<input type="checkbox"/>	<input type="checkbox"/>	<input type="checkbox"/>	<input type="checkbox"/>	<input type="checkbox"/>	<input type="checkbox"/>	<input type="checkbox"/>	<input type="checkbox"/>	<input type="checkbox"/>	<input type="checkbox"/>	<input type="checkbox"/>	<input type="checkbox"/>	<input type="checkbox"/>	<input type="checkbox"/>	<input type="checkbox"/>	<input type="checkbox"/>	<input type="checkbox"/>	<input type="checkbox"/>	<input type="checkbox"/>	<input type="checkbox"/>	<input type="checkbox"/>

☐ LIDO-HK

GESTELL				VOLANT		BREITE					AUSLADUNG			MONTAGE		ANTRIEB								
Verkehrsweiß	Graubraun	Weißaluminium	Eisenglimmer	15 cm	250 cm	300 cm	350 cm	400 cm	450 cm	500 cm	150 cm	200 cm	250 cm	300 cm	Wandmontage	Deckenmontage	Option Motor ME8-FS	Option Funkset FME8-3D-4-IO-FS	Kurbellänge	Antrieb (zum Haus gesehen)				
																				cm	links	rechts		
<input type="checkbox"/>	<input type="checkbox"/>	<input type="checkbox"/>	<input type="checkbox"/>	<input type="checkbox"/>	<input type="checkbox"/>	<input type="checkbox"/>	<input type="checkbox"/>	<input type="checkbox"/>	<input type="checkbox"/>	<input type="checkbox"/>	<input type="checkbox"/>	<input type="checkbox"/>	<input type="checkbox"/>	<input type="checkbox"/>	<input type="checkbox"/>	<input type="checkbox"/>	<input type="checkbox"/>	<input type="checkbox"/>	<input type="checkbox"/>	<input type="checkbox"/>	<input type="checkbox"/>	<input type="checkbox"/>	<input type="checkbox"/>	<input type="checkbox"/>

☐ LUNA

GESTELL				BREITE								AUSLADUNG				MONTAGE				ANTRIEB						
Verkehrsweiß	Graubraun	Weißaluminium	Eisenglimmer	250 cm	300 cm	350 cm	400 cm	450 cm	500 cm	550 cm	600 cm	150 cm	200 cm	250 cm	300 cm	350 cm	Wandmontage	Deckenmontage	Dachsparrenmontage (Aufpreis)	Nischenmontage (Aufpreis)	WK 24/25-FS (Aufpreis)	DK 12 (Aufpreis)	Option Funkset FEI8-3D-4-IO-FS	Option Zubehör LUNA-LED-IO-FS	Antrieb (zum Haus gesehen)	
																									links	rechts
<input type="checkbox"/>	<input type="checkbox"/>	<input type="checkbox"/>	<input type="checkbox"/>	<input type="checkbox"/>	<input type="checkbox"/>	<input type="checkbox"/>	<input type="checkbox"/>	<input type="checkbox"/>	<input type="checkbox"/>	<input type="checkbox"/>	<input type="checkbox"/>	<input type="checkbox"/>	<input type="checkbox"/>	<input type="checkbox"/>	<input type="checkbox"/>	<input type="checkbox"/>	<input type="checkbox"/>	<input type="checkbox"/>	<input type="checkbox"/>	<input type="checkbox"/>	<input type="checkbox"/>	<input type="checkbox"/>	<input type="checkbox"/>	<input type="checkbox"/>	<input type="checkbox"/>	

FACHHÄNDLER

KOMMISSION			
NAME DES FACHHÄNDLERS			
LIEFERUNG	<input type="checkbox"/> LIEFERUNG ZUM FACHHÄNDLER	<input type="checkbox"/> ABHOLUNG	
	<input type="checkbox"/> LIEFERUNG ZUM ENDKUNDEN (kostenpflichtig)	STR / PLZ / ORT:	
		TELEFON:	