




ISS 109

INSEKTENSCHUTZ-FESTRAHMEN
MIT EINHÄNGEHAKEN



- | OPTIMALER INSEKTENSCHUTZ
- | INDIVIDUELLE MASSANFERTIGUNG
- | GROSSE AUSWAHL AN GEWEBEARTEN
- | GEHRUNG HOCHWERTIG VERARBEITET
- | ALUMINIUM KEDERABDECKUNG FÜR ELEGANTE OPTIK

Festrahmen außen aufliegend, mit Haken oben und unten eingehängt. Handhabung des Rahmens von innen mittels Griffflaschen. Zwei umlaufende T-Nuten mit Bürsten zur Abdichtung. Wahlweise zur Stock- (Standard) oder Nischenmontage. Für Fenster ohne überstehenden Wetterschenkel.



MASSGRENZEN	MIN.	MAX.
ELEMENTBREITE	* 20 cm	220 cm
ELEMENTHÖHE	* 20 cm	220 cm

* Aufpreis **ZHA**

Zusätzliche Handarbeit bei Rahmen unter 420 mm Seitenlänge

TECHNIK UND MATERIALIEN

GRUNDAUSSTATTUNG

Rahmen inkl. Blende; Bürste; Bespannung Standard: Standard Insektenschutzgaze; Gestellfarben Standard; Fenstermontage; mit Einhängehaken

EIGENSCHAFTEN

optimaler Insektenschutz; Gewebe mit hoher Stabilität und hoher Lebensdauer; Rahmen; Aluminium; stranggepresst; pulverbeschichtet

RAHMEN

Aluminium; stranggepresst; 35 x 12 mm; pulverbeschichtet; auf Gehrung geschnitten; inkl. Aluminium Blende als Abdeckung für unsichtbaren Keder

VERBINDUNG

Eckverbinder aus Metalldruckguss; Abdeckung aus stranggepressten Aluminiumprofilen

BÜRSTE

qualitativ hochwertige Dichtbürste; grau; Standard Höhe 3 mm (Typ1); optional Höhe 7 mm (Typ2) oder 16 mm (Typ3); umlaufend zum Fenster; optional für Nische

SPROSSE

ab 140 cm Seitenlänge ; bei Bespannung Ausführungsoption: Pollenschutzgaze, Petscreen, Aluminium- oder Edelstahlgewebe; ab 100 cm Seitenlänge; Aluminiumprofil; 15 x 12 mm; stranggepresst; pulverbeschichtet; bei Kreuzsprossen Vertikalsprossen fix, sonst verschiebbar

GRIFF

Griffflasche, schwarz

BLENDE

1 mm Aluminium; stranggepresst; pulverbeschichtet; zur Abdeckung des Gazekeders und Schraubverbindungen; Clipsystem

BESPANNUNG STANDARD

Standard Insektenschutzgaze

BESPANNUNG AUSFÜHRUNGSOPTIONEN

Aktivgaze; Aluminiumgewebe; Edelstahlgewebe; Klarsichtgaze; Petscreen; Pollenschutzgaze; Soltisbespannung

GESTELLFARBEN STANDARD

Gestell Design-Farben

GESTELLFARBEN AUSFÜHRUNGSOPTIONEN

01 RAL-Classic Farben; 02 Eloxal ähnlich; 02 HF-RAL Farben; 03 HDS-Farben; 03 NCS-Farben

MONTAGE

Fenstermontage; mit Einhängehaken

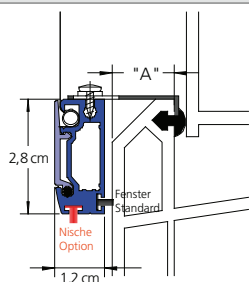
AUSFÜHRUNGSOPTIONEN-ZUBEHÖR

ISS 120 Trapez; ISS 122 Dreieck; ISS 124 Fünfeck; ZSP

PRODUKTHINWEIS

Profile massgenau gefertigt, mit Bohrungen für Eckverbindungen und Beschlägen, mit Montagezubehör, Gaze, Kederschnur und Befestigungsbohrungen.

RAHMEN



Aluminium; stranggepresst; 28 x 12 mm; pulverbeschichtet; auf Gehrung geschnitten; inkl. Aluminium Blende als Abdeckung für unsichtbaren Keder

ECKVERBINDER




Eckverbindung auf Gehrung geschnitten und verpresst inkl. Clipselement mit Abdeckung für unsichtbare Kederhalterung.

AUSFÜHRUNGSOPTION SPROSSE:

ab 140 cm Seitenlänge ; bei Bespannung Ausführungsoption: Pollenschutzgaze, Petscreen, Aluminium- oder Edeltahlgewebe; ab 100 cm Seitenlänge; Aluminiumprofil; 15 x 12 mm; stranggepresst; pulverbeschichtet; bei Kreuzsprossen Vertikalsprossen fix, sonst verschiebbar

BEHANG



ING

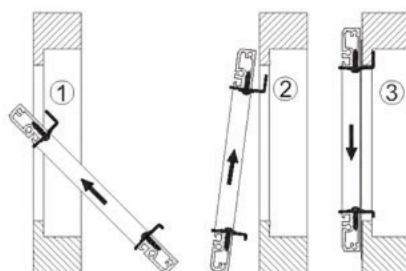
Insektenschutzgaze Standard grau o. schwarz + Noppenführung

FARBE: grau, schwarz

Die Standard Insektenschutzgaze ist die perfekte Basis für Insektenschutz. Das Fiberglasgewebe hat sich bereits millionenfach bewährt und kann für alle Insektenschutzsysteme eingesetzt werden.

BESPANNUNG AUSFÜHRUNGSOPTIONEN: Aktivgaze; Klarsichtgaze; Pollenschutzgaze; Petscreen; Aluminiumgewebe; Edeltahlgewebe; Soltisbespannung

BEFESTIGUNG



Fenstermontage; mit Einhängenhaken

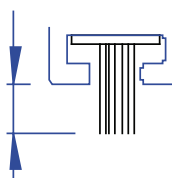
Maß "A" (Falzmaß) = Hakenlänge

Typ O = 3 - 7 mm	Typ 4 = 24 - 26 mm
Typ X = 8 - 11 mm	Typ 5 = 27 - 30 mm
Typ 1 = 12 - 15 mm	Typ 6 = 31 - 35 mm
Typ 2 = 16 - 20 mm	Typ 7 = 36 - 39 mm
Typ 3 = 21 - 23 mm	Typ 8 = 40 - 43 mm

BÜRSTE



qualitativ hochwertige Dichtbürste; grau; Standard Höhe 3 mm (Typ1); optional Höhe 7 mm (Typ2) oder 16 mm (Typ3); umlaufend zum Fenster; optional für Nische



BESTELLANGABEN

BESTELLMASS BREITE:

Lichte Breite Fenster + 5,6 cm; Lichte Breite Softschiene - 0,4 cm

BESTELLMASS HÖHE:

Lichte Höhe + 5,2 cm (bei KU-Fenster)

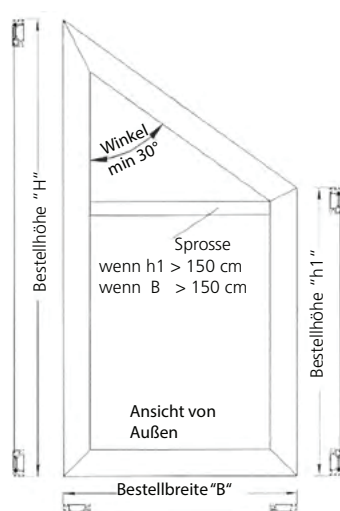
LICHTE HÖHE: Fertigmaß der Öffnung für Belichtungselemente in Wänden oder Dächern, gemessen in der Fassadenebene bzw. in der Ebene der Dachhaut. (Definition lt. OIB-Richtlinien 2019)

MASS A FALZMASS / HAKENLÄNGE: Das Maß A gibt die Stärke/Dicke des Fensterfalzes an und bestimmt somit die Länge der Einhängehaken.

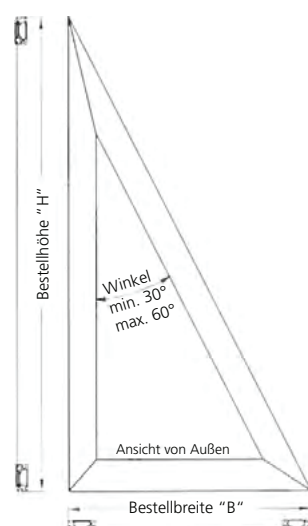
AUSFÜHRUNGSOPTION SONDERFORM

Aufpreis zur Ausführung als Festrahmen oder Schwenkrahmen. Entsprechende Hinweise sind zu beachten. Das Bestellformular der Sonderform ist zu verwenden.

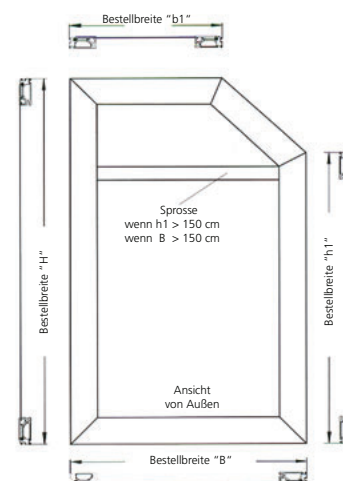
ISS 120 Trapez



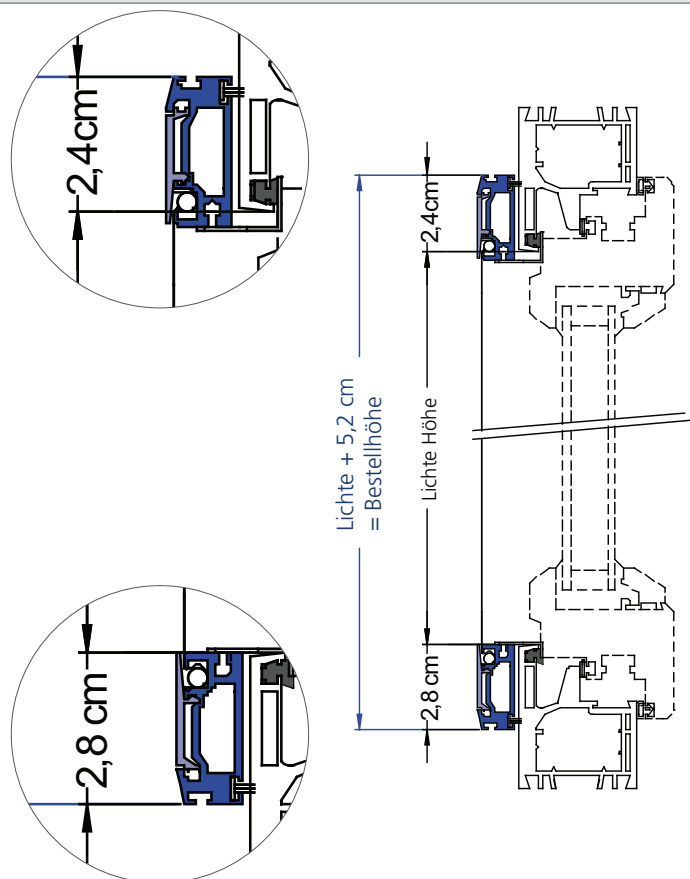
ISS 122 Dreieck



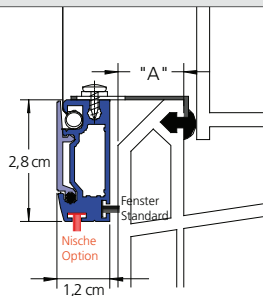
ISS 124 Fünfeck



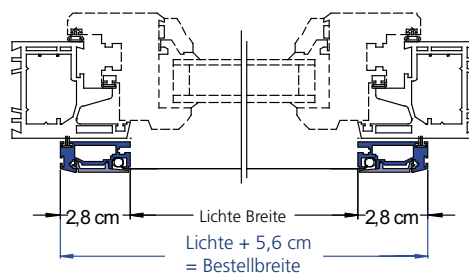
VERTIKALSCHNITT



MASS "A" FALZMASS = HAKENLÄNGE

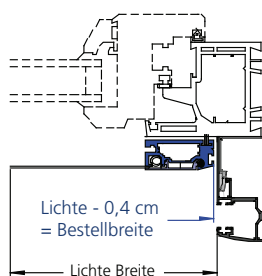


HORIZONTALSCHNITT



KOMBINATION ROLLADEN

HORIZONTALSCHNITT ROLLADEN SOFTFÜHRUNGSSCHIENE



HORIZONTALSCHNITT DFSE FÜHRUNGSSCHIENE

