



ISS 113

SCHWENKRAHMEN-TÜR MIT
3-SEITIGEM MONTAGERAHMEN

ISS 113D

SCHWENKRAHMEN-DOPPELTÜR
MONTAGERAHMEN 3SEITIG

ISS 113I

SCHWENKRAHMEN - EINFACHTÜR
MIT 2-SEITIGEM MONTAGERAHMEN



- | OPTIMALER INSEKTENSCHUTZ
- | PERFEKTE DICHTUNG DURCH
MAGNETVERSCHLUSS
- | SOFT-FEDERSCHLIESSER FÜR AUTOMATISCHES
UND SANFTES SCHLIESSEN
- | ECKVERBINDUNGEN AUF GEHRUNG
GEARBEITET
- | ALUMINIUM KEDERABDECKUNG FÜR
ELEGANTE OPTIK
- | KATZENKLAPPE OPTIONAL


Schwenkrahmen ohne Bodenprofil mit 3-seitigem Montagerahmen. Abdichtung zum Boden mittels einstellbarer Bürstenleiste. Zwei Scharniere mit Soft-Federschließer verbinden den Dreh-Flügel mit den Zargen. Optimales, selbstständiges und sicheres Schließen durch in den Scharnieren integrierte Drehfedern und verdeckt eingebaute Magnete. Vielfältige Abdichtmöglichkeiten durch Bürsten. Montage z.B. direkt auf Außenrahmen, oder Außenwand bzw. in die Nische. Bei ISS 113D Mittelschluss mit Bürstendichtung und Bodenanschlag.



MASSGRENZEN ISS 113	min.	max.	
Elementbreite	42	130	cm
Elementhöhe	150	250	cm

MASSGRENZEN ISS 113D	min.	max.	
Elementbreite	120	260	cm
Elementhöhe	150	250	cm

MASSGRENZEN ISS 113I	min.	max.	
Elementbreite	42	130	cm
Elementhöhe	150	250	cm



TECHNIK UND MATERIALIEN

GRUNDAUSSTATTUNG

Rahmen inkl. Blende; Soft-Federschließer; Griffleiste oder Griff; Trittschutz; Bürste; Bespannung Standard: Standard Insektenschutzgaze; Gestellfarben Standard; Fenstermontage; optional Nischenmontage

RAHMEN

Aluminium; stranggepresst; 35 x 12 mm; pulverbeschichtet; auf Gehung geschnitten; inkl. Aluminium Blende als Abdeckung für unsichtbaren Keder

VERBINDUNG

Eckverbinder aus Metalldruckguss; Abdeckung aus stranggepressten Aluminiumprofilen

SCHARNIER

Aluminium; stranggepresst; eloxiert; Standardfarben silber EV1, dunkelbröze C34; Bolzen aus nicht rostendem Stahl; inkl. Soft-Federschließer

MAGNET

Magnete nicht sichtbar im Profil integriert; für ein sauberes und dichtes Schließen

BÜRSTE

qualitativ hochwertige Dichtbürste; grau; Standard Höhe 3 mm (Typ1); umlaufend zur Türe; optional für Nische; stabile Boden-Bürstenleiste (31 mm) verschraubt

SPROSSE

ab 150 cm Breite; bei Ausführung ohne Griffleiste (OGL); waagrecht; Aluminiumprofil; stranggepresst; 15 x 12 mm; pulverbeschichtet; mit Kunststoffverbindern; zusätzliche Sprosse; senkrecht; bei Bespannung Ausführungsoption: Pollenschutzgaze, Petscreen, Aluminium- oder Edelstahlgewebe; ab 130 cm Breite

GRIFFLEISTE

Aluminium; stranggepresst; pulverbeschichtet; flächenbündig; 78 x 12 mm; stabil mit Rahmen verschraubt; beidseitig durchgehender Griffsteg; Standardhöhe 110 cm von unten

GRIFF

optional (ohne Aufpreis); bei Ausführung ohne Griffleiste (OGL); Design Muschelgriff aus Edelstahl; Oberfläche gebürstet; Durchmesser 54 mm; Höhe 13 mm; inkl. Sprosse verschiebbar; optional (Aufpreis); Design Muschelgriff schwarz; Bespannung Pollenschutzgaze, Petscreen, Aluminium, Edelstahlgewebe und Soltis bei OGL nicht möglich!

TRITTSCHUTZ

Aluminium ; stranggepresst; pulverbeschichtet; Höhe 10 cm; mit Rahmen verschraubt

BLENDE

1 mm Aluminium; stranggepresst; pulverbeschichtet; zur Abdeckung des Gazekeders und Schraubverbindungen; Clipsystem

MONTAGERAHMEN

Aluminium; stranggepresst; pulverbeschichtet; auf Gehung geschnitten; 52 x 21 mm; 3-seitiger Montagerahmen; optional für Nischenmontage; Montagebohrungen Fenster (F), Nische (N), ohne (O); Doppeltüre ISS 113D mit Bodenanschlag

BESPANNUNG STANDARD

Standard Insektenschutzgaze

BESPANNUNG AUSFÜHRUNGSOPTIONEN

Aktivgaze; Aluminiumgewebe; Edelstahlgewebe; Klarsichtgaze; Petscreen; Pollenschutzgaze; Soltisbespannung

GESTELLFARBEN STANDARD

Gestell Design-Farben

GESTELLFARBEN AUSFÜHRUNGSOPTIONEN

01 RAL-Classic Farben; 02 Eloxal ähnlich; 02 HF-RAL Farben; 03 HDS-Farben; 03 NCS-Farben

MONTAGE

Fenstermontage; optional Nischenmontage

AUSFÜHRUNGSOPTIONEN-ZUBEHÖR

ISS-KAKLA; SBÜ; ZSP

AUSFÜHRUNGSOPTION-SYSTEM

ISS 113-I; Rahmen Oben und Unten offen - nur linkes und rechts Rahmenprofil; für Kombination mit Rollläden; nur in Kombination mit DSFE Führungsschiene und neg. Einlauf; kann bis 1 cm eingeputzt werden; Bestellhöhe = Fertige Rollladenhöhe - Kastenhöhe - 0,5 cm; Bestellbreite = Fertige Rollladenbreite

PRODUKTHINWEIS

Profile massgenau gefertigt, mit Bohrungen für Eckverbindungen und Beschlägen, mit Montagezubehör, Gaze, Kederschnur und Befestigungsbohrungen. Bespannung Pollenschutzgaze, Petscreen, Aluminium- und Edeltstahlgewebe sowie Soltis bei OGL nicht möglich!

Optionale Sonderausführungen ISS 113I mit Rahmenprofil links und rechts oder Sonderausführung ISS 113 KLIICK-RAFF inkl. Blendenwinkel bei Montage mit KLIICK-RAFF System.

PRODUKTHINWEIS
ISS 113, ISS 113D

Profile massgenau gefertigt, mit Bohrungen für Eckverbindungen und Beschlägen, mit Montagezubehör, Gaze, Kederschnur und Befestigungsbohrungen. Bespannung Pollenschutzgaze, Petscreen, Aluminium- und Edeltstahlgewebe sowie Soltis bei OGL nicht möglich!


Optionale Sonderausführungen ISS 113I mit Rahmenprofil links und rechts oder Sonderausführung ISS 113 KLIICK-RAFF inkl. Blendenwinkel bei Montage mit KLIICK-RAFF System.

GRIFFLEISTE



Aluminium; stranggepresst; pulverbeschichtet; beidseitig bedienbar; 78 x 12 mm; flächenbündig; stabil mit Rahmen verschraubt; Standardhöhe 110 cm von unten

AUSFÜHRUNGSOPTION: OGL - OHNE GRIFFLEISTE MIT MUSCHELGRIFF



Design Muschelgriff aus Edelstahl
Durchmesser 54 mm
Höhe 13 mm
Oberfläche gebürstet
optional (Aufpreis)
Design Muschelgriff schwarz
Bespannung Pollenschutzgaze, Petscreen,
Aluminium, Edelstahlgewebe und Soltis bei OGL
nicht möglich!

SCHARNIER



SCHARNIER:
Metalldruckguss; pulverbeschichtet; Standardfarben: weiss, grau, braun; inkl. Soft-Federschließer

MAGNET



Magnete nicht sichtbar im Profil integriert; für ein sauberes und dichtes Schließen

BÜRSTE



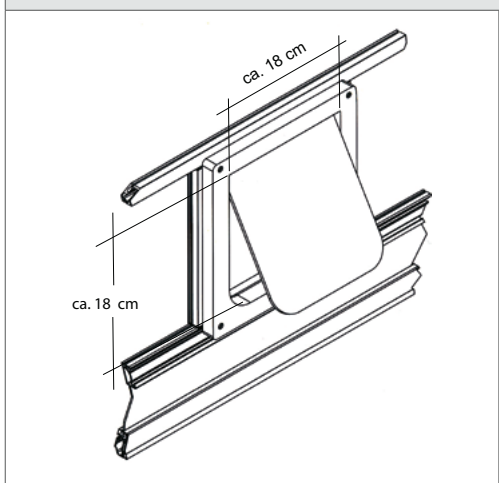
qualitativ hochwertige Dichtbürste; grau; Standard Höhe 3 mm (Typ1); umlaufend zur Türe; optional für Nische; stabile Boden-Bürstenleiste (31 mm) verschraubt

TRITTSCHUTZ



Aluminium ; stranggepresst; pulverbeschichtet; Höhe 10 cm; mit Rahmen verschraubt

AUSFÜHRUNGSOPTION KATZENKLAPPE



Qualitativ hochwertige Katzenklappe mit 4-Wege Verschluss System (Verriegelt, nur Eingang, nur Ausgang, Entriegelt). Der Magnetverschluss garantiert ein geräuscharmes Öffnen und Schließen ohne das Tier zu erschrecken. Transparente Klappe mit umlaufender Bürstendichtung.
Durchgangslichte ca. 175 x 165 mm
Nur möglich bei ISS112, ISS112D, ISS113 und ISS113D.

BESTELLANGABEN

BESTELLMASS BREITE

Fertige Breite; bei Nischenmontage: Lichte Breite - 0,5 cm

BESTELLMASS HÖHE:

Fertige Höhe

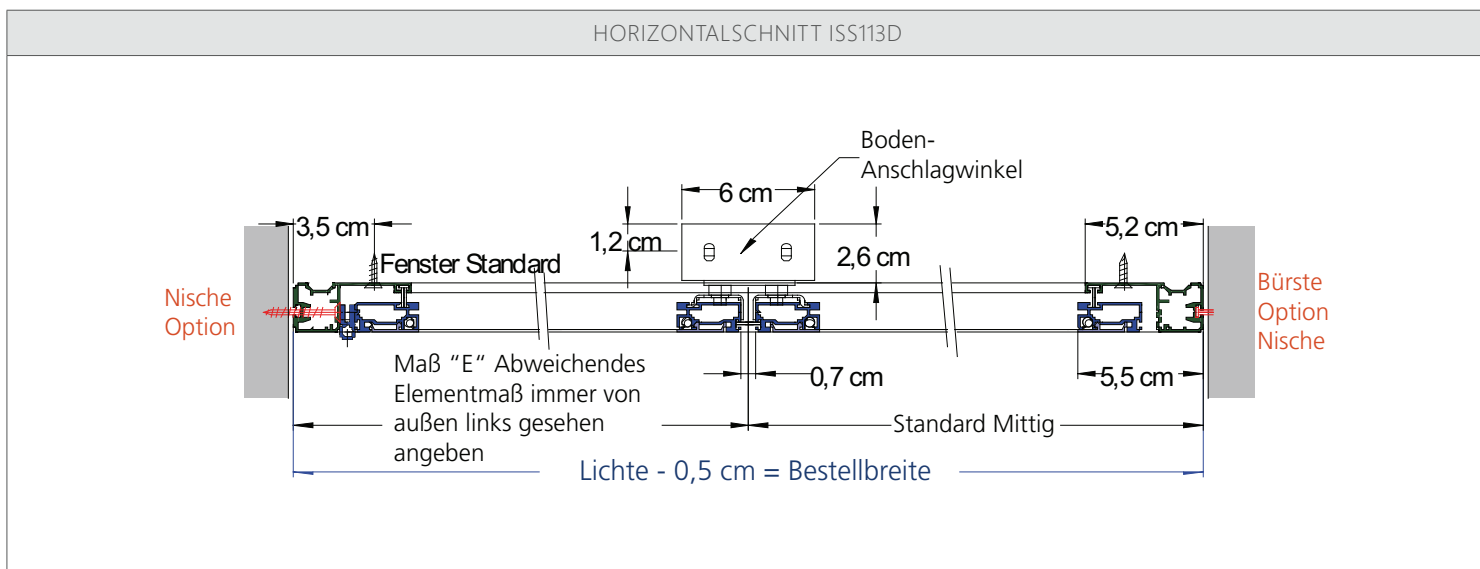
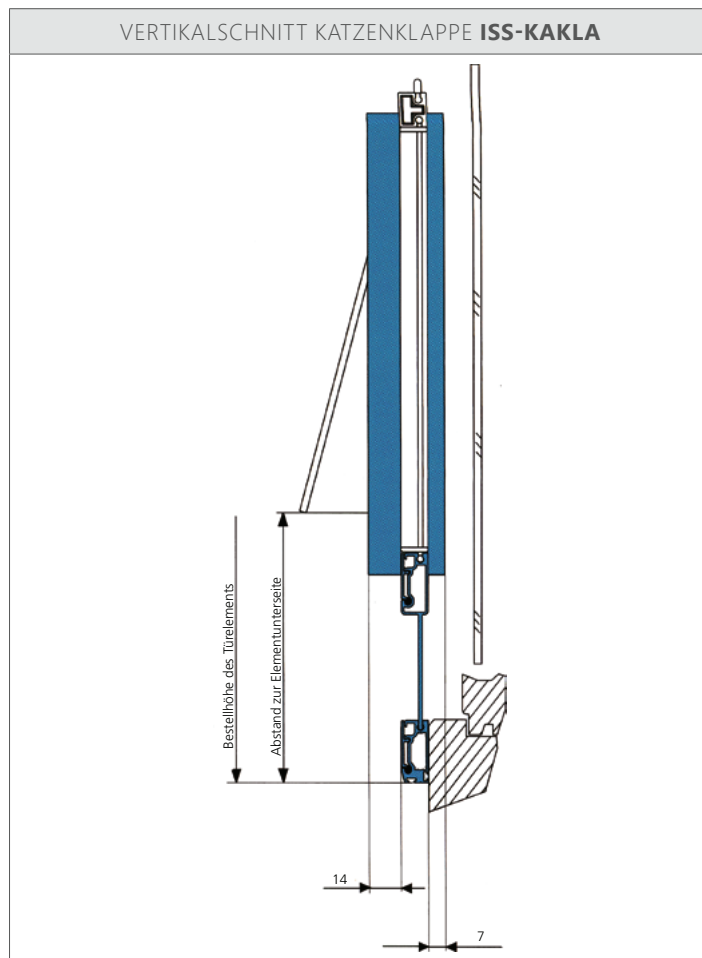
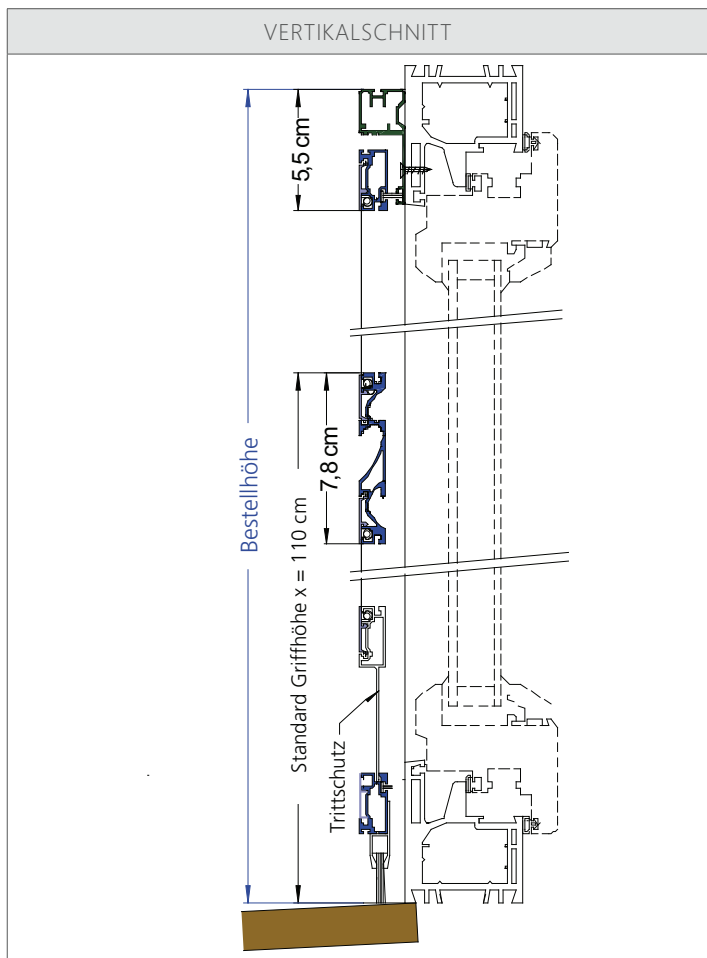
ANSCHLAGSEITE TÜR NACH DIN

Türen werden je nach Anschlagseite (Lage der Bänder) als linke Türen (Tür DIN links) oder als rechte Türen (Tür DIN rechts) bezeichnet. Dabei werden die Türen von der Seite aus betrachtet, auf der die Türbänder sichtbar sind und nach der sich das Türblatt öffnet:

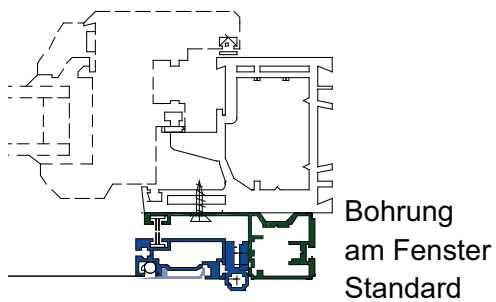
Türband auf der rechten Seite = Tür DIN rechts

Türband auf der linken Seite = Tür DIN links

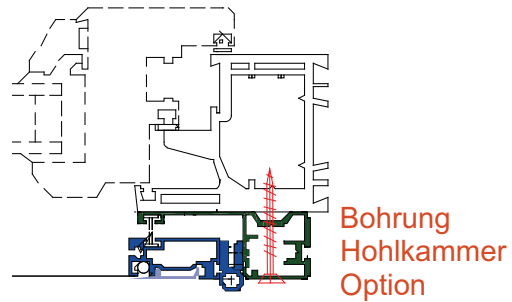
Insektenschutztüren werden immer von aussen betrachtet, da sie sich immer nach aussen öffnen.



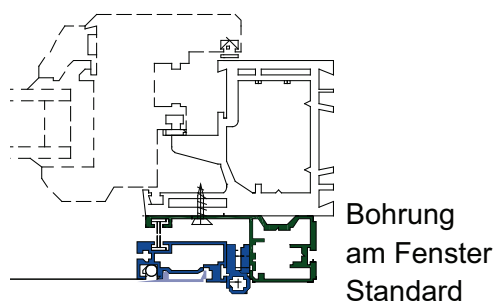
HORIZONTALSCHNITT ISS113 BOHRUNG STANDARD



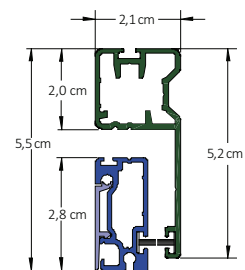
HORIZONTALSCHNITT ISS113 BOHRUNG HOHLKAMMER



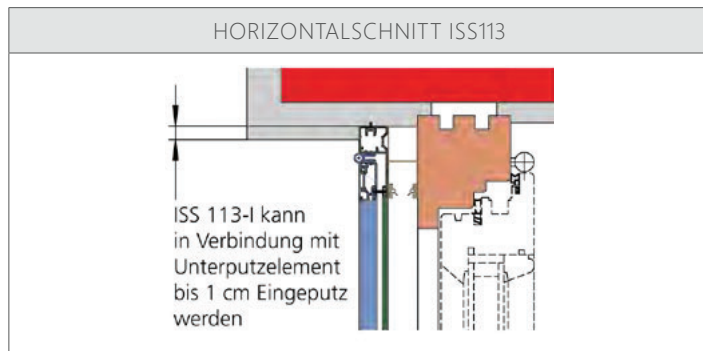
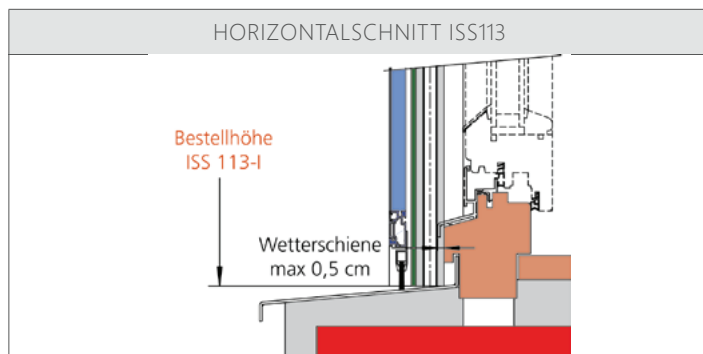
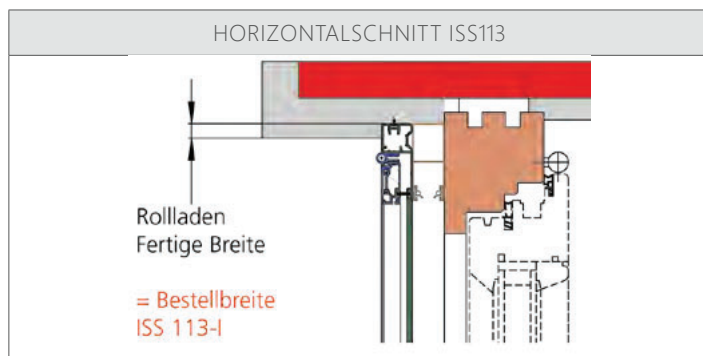
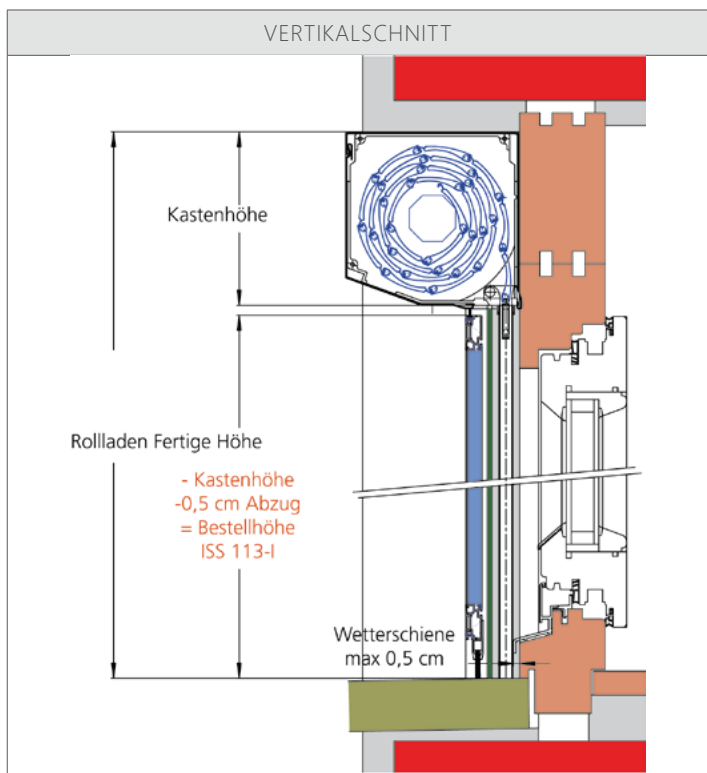
HORIZONTALSCHNITT ISS113 BOHRUNG NICHE



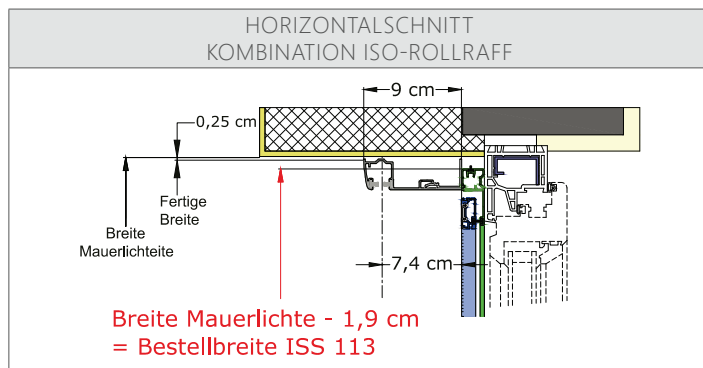
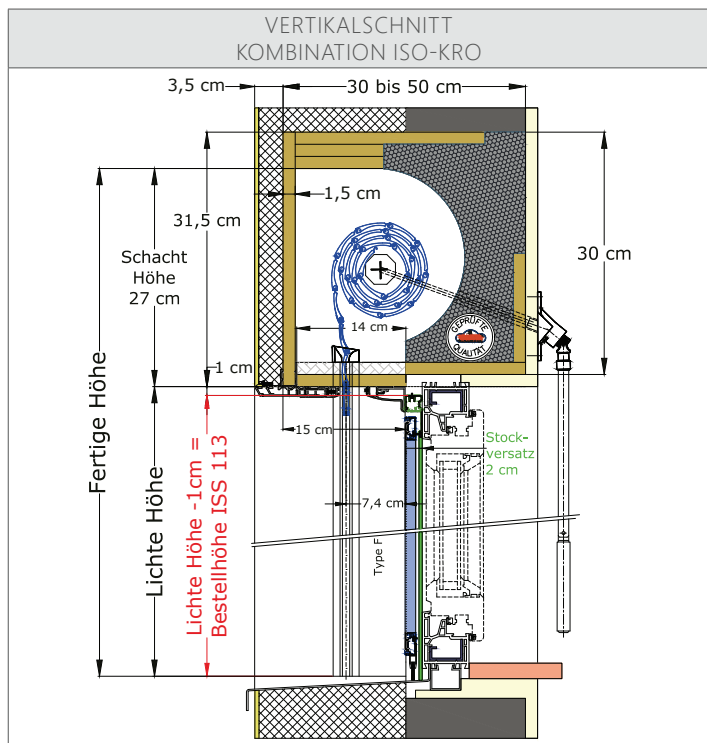
HORIZONTALSCHNITT DETAIL



KOMBINATION ROLLADEN

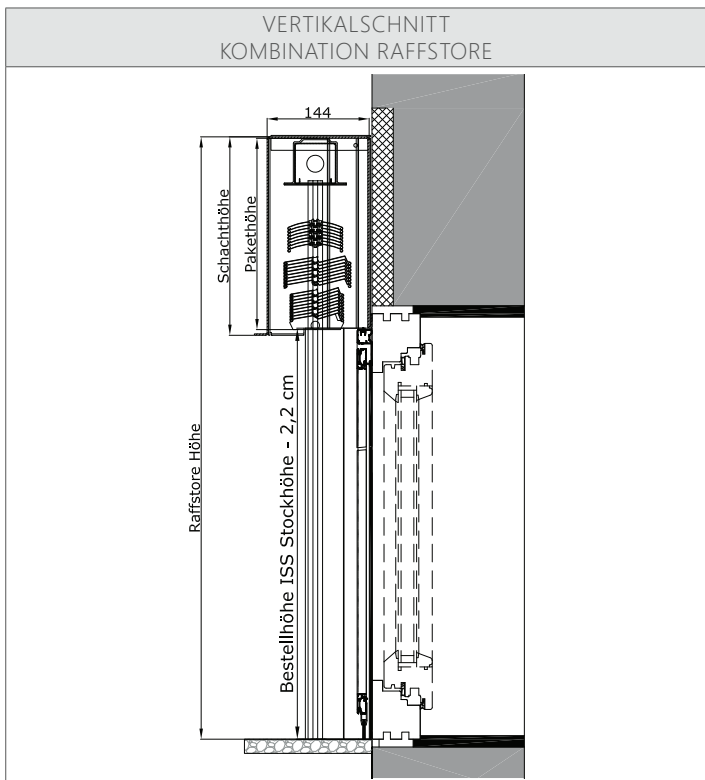


KOMBINATION ISO ROLLRAFF

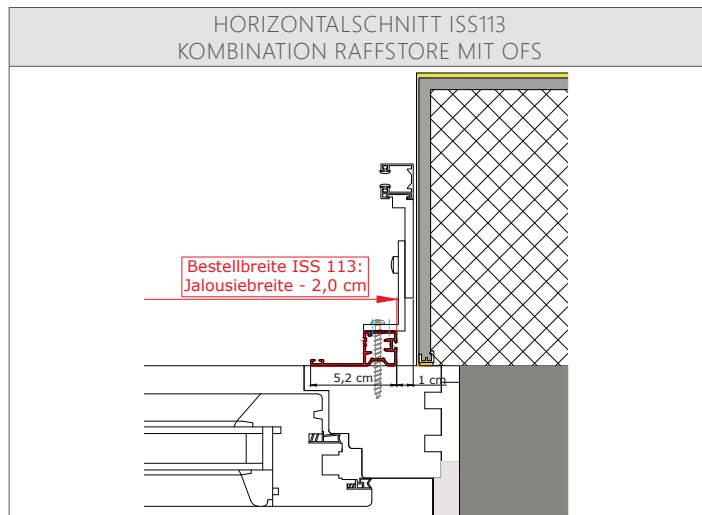


KOMBINATION RAFFSTORE

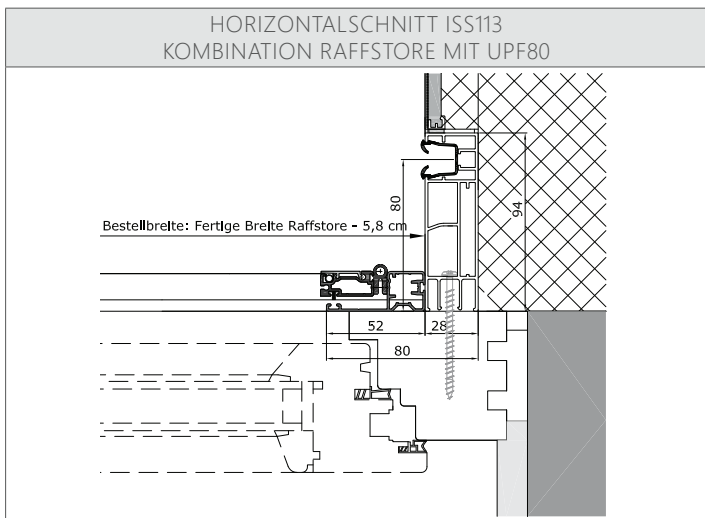
VERTIKALSCHNITT
 KOMBINATION RAFFSTORE



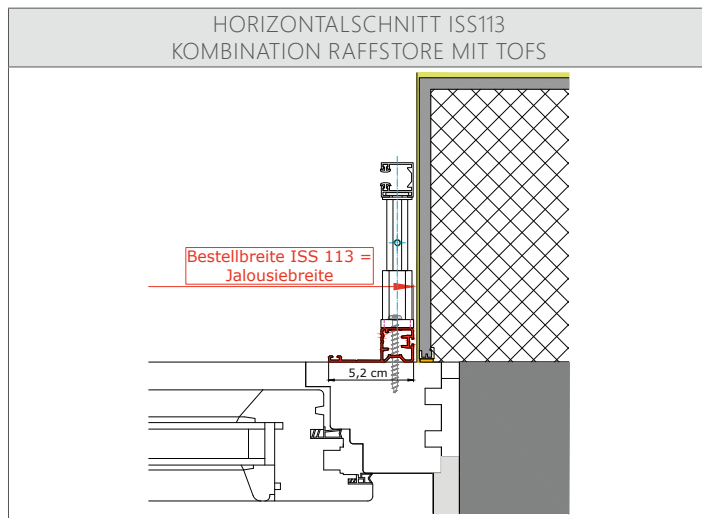
HORIZONTALSCHNITT ISS113
 KOMBINATION RAFFSTORE MIT OFS



HORIZONTALSCHNITT ISS113
 KOMBINATION RAFFSTORE MIT UPF80



HORIZONTALSCHNITT ISS113
 KOMBINATION RAFFSTORE MIT TOFS



KOMBINATION KLICK-RAFFSYSTEM

