

# ISP118 INSEKTENSCHUTZ-PLISSEE EINFLÜGELIG

# ISP218 INSEKTENSCHUTZ-PLISSEE ZWEIFLÜGELIG

## BESTELLFORMULAR

**BESTELLEN**

BESTELLER	
Firma:	
Name:	
Adresse:	
PLZ / Ort:	
Tel./Fax:	
Kommission:	

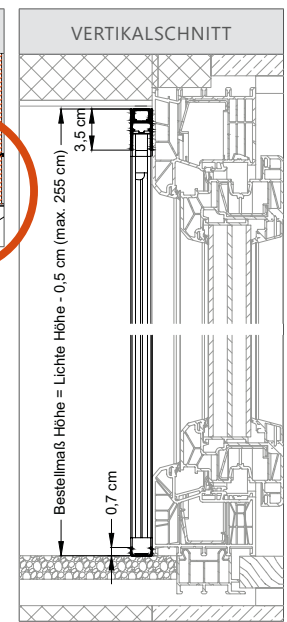
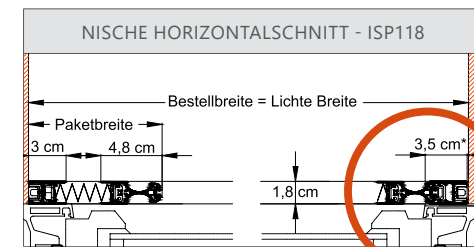
VERSANDANSCHRIFT	
Firma:	
Name:	
Adresse:	
PLZ / Ort:	
Tel./Fax:	
Gewünschte Lieferwoche _____	
<input type="checkbox"/> Abholung <input type="checkbox"/> Lieferung <input type="checkbox"/> Montage <input type="checkbox"/> Termin _____	

\_\_\_\_\_ Datum                      \_\_\_\_\_ Unterschrift Kunde                      \_\_\_\_\_ Name Berater

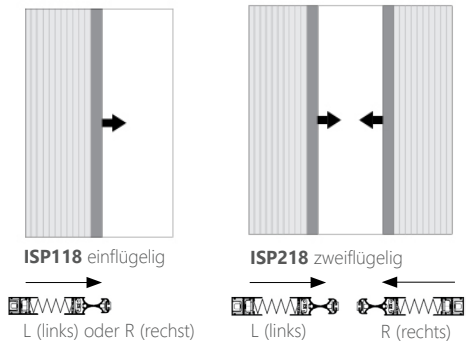
Seite 1 von \_\_\_\_

von außen gesehen von links nach rechts		TYP		FERTIGMASSE		AUSFÜHRUNG		PAKET von außen gesehen	
Pos	Stück	ISP118	ISP218	Breite = Lichtes Breitenmaß – 0,2 cm 1-flgl. (max. 240 cm) 2-flgl. (max. 360 cm)		Standardgaze schwarz	Option: Bodenschiene 7°	links	rechts
				Höhe = Lichtes Höhenmaß – 0,5 cm (max. 255 cm)					
				*Kombination Softführungsschiene: Breite = Lichtes Breitenmaß – 5,8cm Kombination DFSE Führungsschiene: Breite = Lichtes Breitenmaß – 5,8cm					
				Breite (cm)	Höhe (cm)				
						X			
						X			
						X			
						X			
						X			
						X			
						X			

GESTELL DESIGN-FARBEN													WUNSCH-FARBEN (Aufpreis)						
<input type="checkbox"/> Ausführung in FEINSTRUKTUR MATT  <input type="checkbox"/> PROFIL-FARBE	A6CO	RAL9016g glänzend	RAL8019m *	RAL6005m *	RAL8001m *	RAL7012m *	RAL7016m *	DB703 FS *	RAL7021m *	RAL7022m *	RAL9005m *	RAL9006m *		RAL9007m *	RAL8017m *	RAL8007m *	RAL8003m *	RAL7004m *	RAL7035m *
	natur eloxiert	Verkehrsweiß	Graubraun	Moosgrün	Ockerbraun	Basaltgrau	Anthrazitgrau	Eisenglimmer Feinstruktur	Schwarzgrau	Umbragrau	Tiefschwarz	Weißaluminium	Graualuminium	Schokoladenbraun	Rehbraun	Lehmraun	Signalgrau	Lichtgrau	



**Abstand Griffmulde beachten!!**



**HINWEIS:**  
 Profile maßgenau gefertigt, mit Beschlägen, Montagezubehör und Gaze.  
 Bodenschiene immer in Natur eloxiert, Kunststoffteile immer schwarz.  
 Abstand Griffmulde zu Fensterstock (35mm) bzgl. Bedienbarkeit beachten!

**BESTELLMASS BREITE**  
 Lichte Breite - 2 mm, bei Soft- und DFSE Führungsschiene Lichte Breite - 5,8 cm

**BESTELLMASS HÖHE**  
 Lichte Höhe - 5 mm

**Information:**

---

**BESTELLEN**