

BESTELLER	
Firma:	
Name:	
Adresse:	
PLZ / Ort:	
Tel./Fax:	
Kommission:	

VERSANDANSCHRIFT	
Firma Name:	
Adresse:	
PLZ / Ort:	
Tel./Fax:	
Gewünschte Lieferwoche _____	
<input type="checkbox"/> Abholung <input type="checkbox"/> Lieferung <input type="checkbox"/> Montage <input type="checkbox"/> Termin _____	

## RTI | RPR BESTELLFORMULAR

### STRANGGEPRESSTES RUNDKASTEN-VORSETZELEMENT




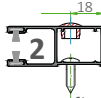
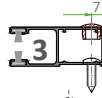










**BESTELLEN** ➔ 

Datum

Unterschrift Kunde

Name Berater

Seite 1 von

FÜHRUNGSSCHIENEN (gewünschte Ausführungen bitte ankreuzen)		BOHRUNG FS				Führungsschienschraßschnitt (0° / 1° / 2° / 3° / 4° / 5°)	FS Ausklükung (Aufpreis)		FUG (Aufpreis) (Führungsschiene unten geschl.)	SOFTABDECKUNG (Aufpreis)	DP10 (Aufpreis)	
		VORNE			Nische		ohne	OBEN (Zapfen) oder UNTEN (Skizze) (O oder U eintragen)				OBEN und UNTEN (Skizze)
		BOHRUNG TYP 1 Abdeckkappe 	BOHRUNG TYP 2 Steckkappe 	BOHRUNG TYP 3 Steckkappe- Rand 								
FS53												
FS45												
DFS53 (bei ISS108)												
DFSE53 ★	<input type="checkbox"/> pos. <input type="checkbox"/> neg. 											
DFSi53												
DOFS8 (für Komb. Fenster- Fenster)												
DODFSE												

### KABELPOSITION

POS.	
1	hinten unten (Standard)
2	hinten oben
5	oben hinten
8	seitlich oben
10	durch BK-Zapfen in die FS

VALETTA STANDARDFARBEN									SONDER- FARBEN <i>(Aufpreis)</i>
★ wird in HWF geliefert									
natur eloxiert	A6C0	RAL9016g glänzend	RAL8019m matt ★	RAL6005m matt ★	RAL8001m matt ★	RAL7012m matt ★	RAL7016m matt ★	DB703 Feinstruktur ★	
Verkehrsweiß		Graubraun	Moosgrün	Ockerbraun	Basaltgrau	Anthraxitgrau	Eisenglimmer	Schwarzgrau	
								Umbragrau	
								Weißaluminium	
								Graualuminium	
								Schokoladenbraun	
								Rehbraun	
								Lehnbraun	
								Signalgrau	
								Lichtgrau	
Kasten									
Kastenblende geschlossen									
Führungsschienen									
Endleiste									
Insektenschutz Aluteile									
Bespannung	grau		schwarz					Klarsicht	
									Aktiv
									Pollenschutz (nicht rollbar)

SONDERAUSFÜHRUNG (Aufpreis)			
	<b>GAO</b>	Gurtauslaß oben	
	<b>WAA</b>	Gurt-/Schnurleitrolle waagrecht	
	<b>GUMA</b>	GURTMATIC 0° bis 90° schwenkbar	
	<b>GUM</b>	Gurtumlenkung Metall	
	<b>KGUM</b>	Gurtumlenkung Kunststoff	
	<b>SUGW</b>	Schrägunlenkung Gurt weiß	
	<b>SUGB</b>	Schrägunlenkung Gurt braun	
	<b>DO3</b>	Dosenverlängerung 30mm	
	<b>DO5</b>	Dosenverlängerung 50mm	
	<b>SIP</b>	Sicherheitspaket für Rollladen	

[illegible]

**BESTELLEN** ➔ 

BESTELLER	
Firma:	
Name:	
Kommission:	

**BESTELLEN** ➔ 

Seite \_\_\_\_\_ von \_\_\_\_\_

Alle Angaben Innen von li. nach re.		FERTIGMASS  ARCH. LICHTE - 0,5 CM		Kasten- größe  (cm)	KBG (Aufpreis) Kastenblende geschlossen	Kombination (von Innen gesehen) L = links R = rechts M = mitte	PANZER		GURT- / SCHNURBEDIENUNG		ANTRIEB										ROLLBAR		SCHWENK- TÜREN		SCHIEBETÜREN (Muschelgriff li / re von Aussen gesehen)																																																																																																																																																																																																																																																																																																																																																																																																																																																																																																																																																																																																																																																																																																																																																																																																																																																																																																																																																																																																																																																																																																																																														
							PROFIL	PROFILFARBE (Farbnummer angeben)			KURBEL (Aufpreis)			MOTOR (Aufpreis)							RCI-H	RCI-HNF	RCI-HV ★ (Vorbereitung)	ANSCHLAG <input type="checkbox"/> links <input type="checkbox"/> rechts	ISS 112 U ★	ISS 113 I ★	ISS 114 <input type="checkbox"/> OGL <input type="checkbox"/> li / <input type="checkbox"/> re	Option: ISS114 Bodenprofil		ISS 214 <input type="checkbox"/> OGL <input type="checkbox"/> li / <input type="checkbox"/> re	ISS 115 K <input type="checkbox"/> OGL <input type="checkbox"/> li / <input type="checkbox"/> re	ISS 215 K <input type="checkbox"/> OGL <input type="checkbox"/> li / <input type="checkbox"/> re	ISP118 <input type="checkbox"/> links <input type="checkbox"/> rechts																																																																																																																																																																																																																																																																																																																																																																																																																																																																																																																																																																																																																																																																																																																																																																																																																																																																																																																																																																																																																																																																																																																																						
											Alu T37 Standard	Alu T42 (Aufpreis)	Alu TL10 Tageslicht (Aufpreis)	PVC P38	Type	Länge (alle 5 cm angeben)	natur-eloxiert	weiß	braun	M40														M50	IM50-K	E-IM50-K	IFM50VR-IO	IFM50VR-IO-SET	E-IFM50VR	E-IFM50VR-SET	3,0 m (Standard)	5,0 m (Aufpreis)	10,0 m (Aufpreis)	links	rechts																																																																																																																																																																																																																																																																																																																																																																																																																																																																																																																																																																																																																																																																																																																																																																																																																																																																																																																																																																																																																																																																																																																										
Pos.	Stk.	(cm)	(cm)				(cm)																																																																																																																																																																																																																																																																																																																																																																																																																																																																																																																																																																																																																																																																																																																																																																																																																																																																																																																																																																																																																																																																																																																																																																

nur mit DFSE Schiene ★

zu Pos.	Stk.	ARTIKELNUMMER	ARTIKELTEXT / SONDERAUSFÜHRUNG / ZUBEHÖR

Information: