



ISS 115

SCHIEBERAHMEN - EINLÄUFIG MIT 1 ELEMENT

ISS 215

SCHIEBERAHMEN-EINLÄUFIG MIT 2 ELEMENTEN

ISS 115-UGL

SCHIEBERAHMEN - EINLÄUFIG MIT 1 ELEMENT OHNE GRIFFLEISTE

ISS 215-UGL

SCHIEBERAHMEN-EINLÄUFIG MIT 2 ELEMENTEN OHNE GRIFFLEISTE



- INDIVIDUELLE MASSANFERTIGUNG
- HOHE STABILITÄT
- GERINGE PROFILTIEFE - SCHLANKE OPTIK
- DESIGN-MUSCHELGRIF F AUS EDELSTAHL
- ECKVERBINDUNGEN AUF GEHRUNG GEARBEITET
- ALUMINIUM KEDERABDECKUNG FÜR ELEGANTE OPTIK
- HOCHWERTIGE ROLLENGELAGERTE AUFHÄNGUNG FÜR VERSCHMUTZUNGSFREIES UND LEICHTES GLEITEN
- MIT SICHERHEITSAUSFALLSCHUTZ

ISS115 Schieberahmen mit einläufigem Montagerahmen und einem Schiebeelement. ISS215 mit einläufigem Montagerahmen und zwei Schiebeelementen. Einfaches Öffnen und Schließen mittels beidseitig bedienbarer Griffleiste. Sauberer und sicherer Mittelschluss mit Magnetprofilen. Oben aufgehängtes, rollengelagertes, aushängbares Schiebeelement, einschließlich Sicherheitsausfallschutz gegen unbeabsichtigtes Ausheben des Schiebeelementes. Geeignet für Montagen an Wintergärten, Terrassentüren mit flächenbündigen Rahmenkonstruktionen, auf Außenwand oder Nischen.



MASSGRENZEN ISS 115	MIN.	MAX.
ELEMENTBREITE*	100 cm	460 cm
ELEMENTHÖHE	100 cm	280 cm

MASSGRENZEN ISS 215	MIN.	MAX.
ELEMENTBREITE*	100 cm	460 cm
ELEMENTHÖHE	100 cm	280 cm

TECHNIK UND MATERIALIEN

GRUNDAUSSTATTUNG	Schieberahmen inkl. Blende; Führungsschiene; Griffleiste; Bespannung Standard: Standard Insektenschutzgaze; Gestellfarben Standard; Montagerahmen: einläufig; Fenstermontage;Nischenmontage
RAHMEN	Schieberahmen; Aluminium; stranggepresst; pulverbeschichtet; auf Gehrung geschnitten; inkl. Aluminium Blende als Abdeckung für unsichtbaren Keder; 28 x 12 mm
VERBINDUNG	Eckverbinder aus Metalldruckguss; Abdeckung aus stranggepressten Aluiniumpprofilen
BÜRSTE	grau; Standard Höhe 7 mm (Typ2); optional Höhe 3 mm (Typ1) oder 16 mm (Typ3); optional Höhe 10 mm (Typ5)
SPROSSE	ab 150 cm Breite; senkrecht; 15 x 12 mm; Aluminiumprofil; stranggepresst; pulverbeschichtet; bei Bespannung Ausführungsoption: Pollenschutzgaze, Petscreen, Aluminium- oder Edelstahlgewebe; ab 130 cm Breite
GRIFFLEISTE	Aluminium; stranggepresst; pulverbeschichtet; beidseitig bedienbar; 78 x 12 mm; flächenbündig; stabil mit Rahmen verschraubt; Standardhöhe 110 cm von unten
TRITTSCHUTZ	optional (Aufpreis); Aluminium ; stranggepresst; pulverbeschichtet; Höhe 10 cm; mit Rahmen verschraubt
BLENDE	1 mm Aluminium; stranggepresst; pulverbeschichtet; zur Abdeckung des Gazekeders und Schraubverbindungen; Clipsystem
MONTAGERAHMEN	Aluminium; stranggepresst; pulverbeschichtet; einläufig; Montagebohrungen Fenster (F), Nische (N), ohne (O)
BESPANNUNG STANDARD	Standard Insektenschutzgaze
BESPANNUNG AUSFÜHRUNGSOPTIONEN	Aktivgaze; Aluminiumgewebe; Edelstahlgewebe; Klarsichtgaze; Petscreen; Pollenschutzgaze; Soltisbespannung
FÜHRUNGSSCHIENE	Aluminium; stranggepresst; Oberfläche pulverbeschichtet; Rollen aus hoch gleitfähigem verschleißfestem Kunststoff; Rollenträger und Achse aus nichtrostendem Stahl, blank; inkl. Aushängesicherung
GESTELLFARBEN STANDARD	A6C0; DB703 FS; RAL6005m; RAL7004m; RAL7012m; RAL7016m; RAL7021m; RAL7022m; RAL7035m; RAL8001m; RAL8003m; RAL8007m; RAL8017m; RAL8019m; RAL9006m; RAL9007m; RAL9016g
GESTELLFARBEN AUSFÜHRUNGSOPTIONEN	01 RAL-Classic Farben; 02 Eloxal ähnlich; 02 HF-RAL Farben; 03 HDS-Farben; 03 NCS-Farben
MONTAGE	Fenstermontage; Nischenmontage
AUSFÜHRUNGSOPTIONEN-ZUBEHÖR	APTS
AUSFÜHRUNGSOPTION-SYSTEM	Ausführung für KLIKK-RAFF; inkl. Blendenwinkel 30 x 20 mm pulverbeschichtet, an Rahmen Oberseite verschraubt; K-Ausführung bei Rollladen-Kombination; inkl. Formrohr 40 x 20 mm blank, links und rechts; Formrohr im Werk vormontiert; kann bis 1 cm eingeputzt werden; optional ANW5 hinter Rollladenkasten (Aufpreis); Bestellhöhe = Fertige Rollladenhöhe - Kastenhöhe + 6 cm; Bestellbreite = Fertige Rollladenbreite - 8 cm

PRODUKTHINWEIS	Für die Abdichtung notwendige, senkrecht flächenbündige Türrahmen bauseits beachten!
----------------	--

ISS 115-UGL SCHIEBERAHMEN - EINLÄUFIG MIT 1 ELEMENT OHNE GRIFFLEISTE
ISS 215-UGL SCHIEBERAHMEN-EINLÄUFIG MIT 2 ELEMENTEN OHNE GRIFFLEISTE
PRODUKT-BESCHREIBUNG



ISS115 Schieberahmen mit einläufigem Montagerahmen und einem Schiebeelement. ISS215 mit einläufigem Montagerahmen und zwei Schiebeelementen. Optisch großzügiger Rahmen ohne Griffleiste. Bedienung mittels elegantem Design-Muschelgriff aus Edelstahl. Rahmen vorgespannt für verbesserte Formstabilität. Sauberer und sicherer Mittelschluss mit Magnetprofilen. Oben aufgehängtes, rollengelagertes, aushängbares Schiebeelement, einschließlich Sicherheitsausfallschutz gegen unbeabsichtigtes Ausheben des Schiebeelementes. Für die Abdichtung notwendige senkrechte flächenbündige Türrahmen bauseits beachten. Geeignet für Montagen an Wintergärten, Terrassentüren mit flächenbündigen Rahmenkonstruktionen, auf Außenwand oder Nischen.



ISS 115-UGL



ISS 215-UGL



MASSGRENZEN ISS 115-UGL	MIN.	MAX.
ELEMENTBREITE*	100 cm	460 cm
ELEMENTHÖHE	100 cm	250 cm

MASSGRENZEN ISS 215-UGL	MIN.	MAX.
ELEMENTBREITE*	100 cm	460 cm
ELEMENTHÖHE	100 cm	250 cm

TECHNIK UND MATERIALIEN

GRUNDAUSSTATTUNG

Schieberahmen inkl. Blende; Führungsschiene; Design-Muschelgriff; Bespannung Standard: Standard Insektenschutzgaze; Gestellfarben Standard; Montagerahmen: einläufig; Fenstermontage;Nischenmontage

RAHMEN

Schieberahmen; Aluminium; stranggepresst; pulverbeschichtet; auf Gehrung geschnitten; verstärkt mit vorgespanntem Aluminiumprofil; inkl. Aluminium Blende als Abdeckung für unsichtbaren Keder; 28 x 12 mm

VERBINDUNG

Eckverbinder aus Metalldruckguss; Abdeckung aus stranggepressten Aluminiumprofilen

BÜRSTE

grau; Standard Höhe 7 mm (Typ2); optional Höhe 3 mm (Typ1) oder 16 mm (Typ3); optional Höhe 10 mm (Typ5)

GRIFF

Design Muschelgriff aus Edelstahl; Durchmesser 54 mm; Höhe 13 mm; Oberfläche gebürstet; optional (Aufpreis); Design Muschelgriff schwarz eloxiert (C35); Bespannung Pollenschutzgaze, Petscreen, Aluminium, Edelstahlgewebe und Soltis bei UGL nicht möglich!

TRITTSCHUTZ

optional (Aufpreis); Aluminium ; stranggepresst; pulverbeschichtet; Höhe 10 cm; mit Rahmen verschraubt

BLLENDE

1 mm Aluminium; stranggepresst; pulverbeschichtet; zur Abdeckung des Gazekeders und Schraubverbindungen; Clipsystem

MONTAGERAHMEN

Aluminium; stranggepresst; pulverbeschichtet; einläufig; Montagebohrungen Fenster (F), Nische (N), ohne (O)

BESPANNUNG STANDARD

Standard Insektenschutzgaze

BESPANNUNG AUSFÜHRUNGSOPTIONEN

Aktivgaze; Klarsichtgaze

FÜHRUNGSSCHIENE

Aluminium; stranggepresst; Oberfläche pulverbeschichtet; Rollen aus hoch gleitfähigem verschleißfestem Kunststoff; Rollenträger und Achse aus nichtrostendem Stahl, blank; inkl. Aushängesicherung

GESTELLFARBEN STANDARD

A6C0; DB703 FS; RAL6005m; RAL7004m; RAL7012m; RAL7016m; RAL7021m; RAL7022m; RAL7035m; RAL8001m; RAL8003m; RAL8007m; RAL8017m; RAL8019m; RAL9006m; RAL9007m; RAL9016g

GESTELLFARBEN AUSFÜHRUNGSOPTIONEN

01 RAL-Classic Farben; 02 Eloxal ähnlich; 02 HF-RAL Farben; 03 HDS-Farben; 03 NCS-Farben

MONTAGE

Fenstermontage; Nischenmontage

AUSFÜHRUNGSOPTIONEN-ZUBEHÖR

APTS; UGL-SE


AUSFÜHRUNGSOPTION-SYSTEM

Ausführung für KLICK-RAFF; inkl. Blendenwinkel 30 x 20 mm pulverbeschichtet, an Rahmen Oberseite verschraubt; K-Ausführung bei Rollladen-Kombination; inkl. Formrohr 40 x 20 mm blank, links und rechts; Formrohr im Werk vormontiert; kann bis 1 cm eingeputzt werden; optional ANW5 hinter Rollladenkasten (Aufpreis); Bestellhöhe = Fertige Rollladenhöhe - Kastenhöhe + 6 cm; Bestellbreite = Fertige Rollladenbreite - 8 cm

PRODUKTHINWEIS

Für die Abdichtung notwendige, senkrecht flächenbündige Türrahmen bauseits beachten!! Bespannung Pollenschutzgaze, Petscreen, Aluminium- und Edelstahlgewebe sowie Soltis bei UGL nicht möglich!

RAHMEN



ISS 115 I ISS 215
Schieberahmen; Aluminium; stranggepresst; pulverbeschichtet; auf Gehrung geschnitten; inkl. Aluminium Blende als Abdeckung für unsichtbaren Keder; 28 x 12 mm

ISS 115-UGL I ISS 215-UGL
Schieberahmen; Aluminium; stranggepresst; pulverbeschichtet; auf Gehrung geschnitten; verstärkt mit vorgespanntem Aluminiumprofil; inkl. Aluminium Blende als Abdeckung für unsichtbaren Keder; 28 x 12 mm

GRIFFLEISTE ISS 115 I ISS 215





Aluminium; stranggepresst; pulverbeschichtet; beidseitig bedienbar; 78 x 12 mm; flächenbündig; stabil mit Rahmen verschraubt; Standardhöhe 110 cm von unten




AUSFÜHRUNGSOPTION: OHNE GRIFFLEISTE MIT MUSCHELGRIFF ISS 115-UGL I ISS 215-UGL



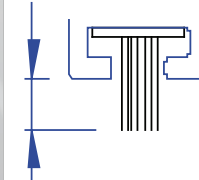


Design Muschelgriff aus Edelstahl
Durchmesser 54 mm
Höhe 13 mm
Oberfläche gebürstet
optional (Aufpreis)
Design Muschelgriff schwarz eloxiert (C35)
Bespannung Pollenschutzgaze, Petscreen, Aluminium, Edelstahlgewebe und Soltis bei UGL nicht möglich!


BODENSCHIENE



Bodenseitige doppelte Rahmenführung und Bürstendichtung.
grau; Standard Höhe 7 mm (Typ2); optional Höhe 3 mm (Typ1) oder 16 mm (Typ3); optional Höhe 10 mm (Typ5)


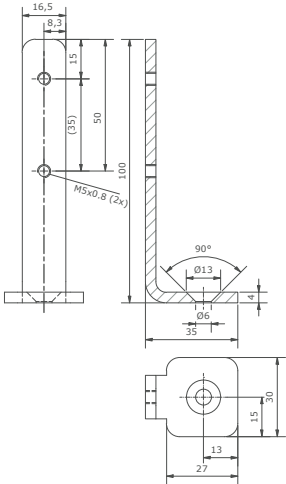



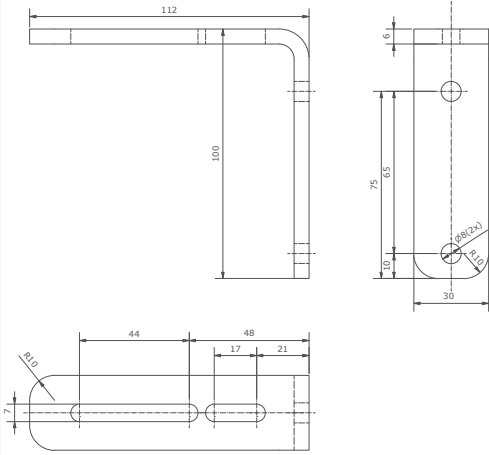
AUFHÄNGUNG / FÜHRUNGSSCHIENEN




FÜHRUNGSSCHIENEN
Aluminium; stranggepresst; Oberfläche pulverbeschichtet; Rollen aus hoch gleitfähigem verschleißfestem Kunststoff; Rollenträger und Achse aus nichtrostendem Stahl, blank; inkl. Aushängesicherung

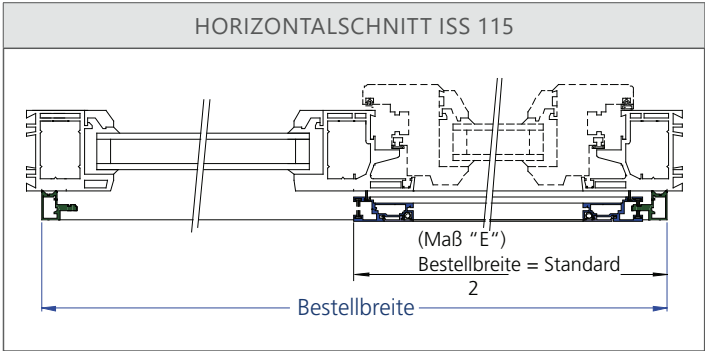
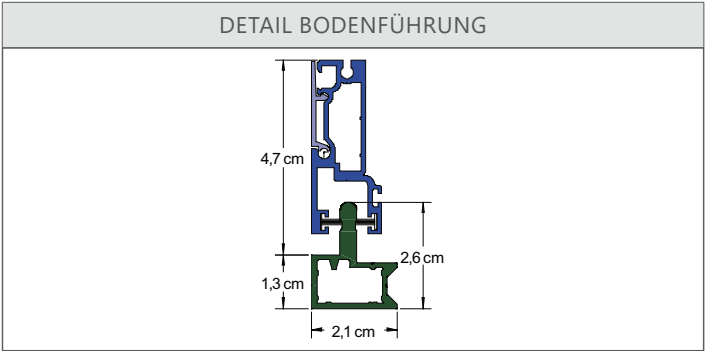
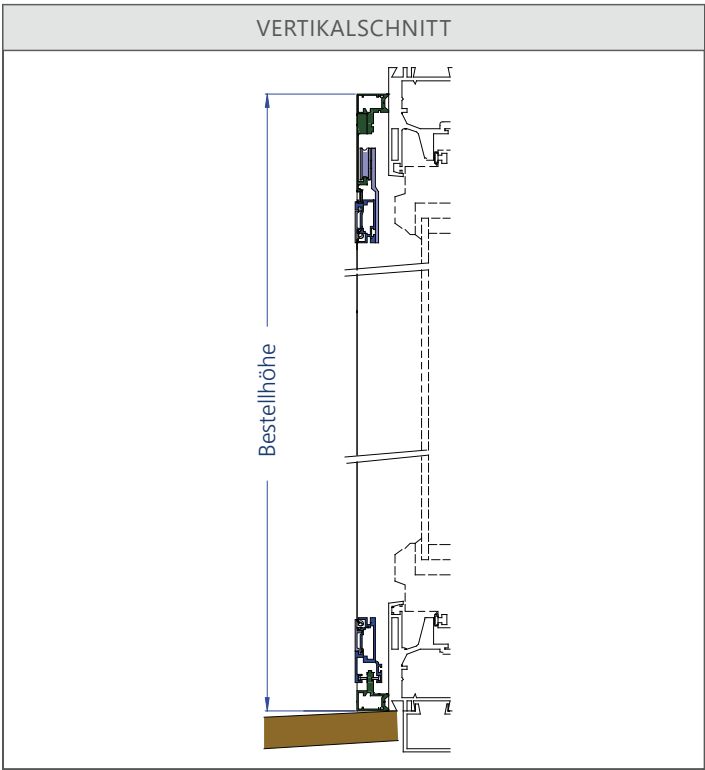
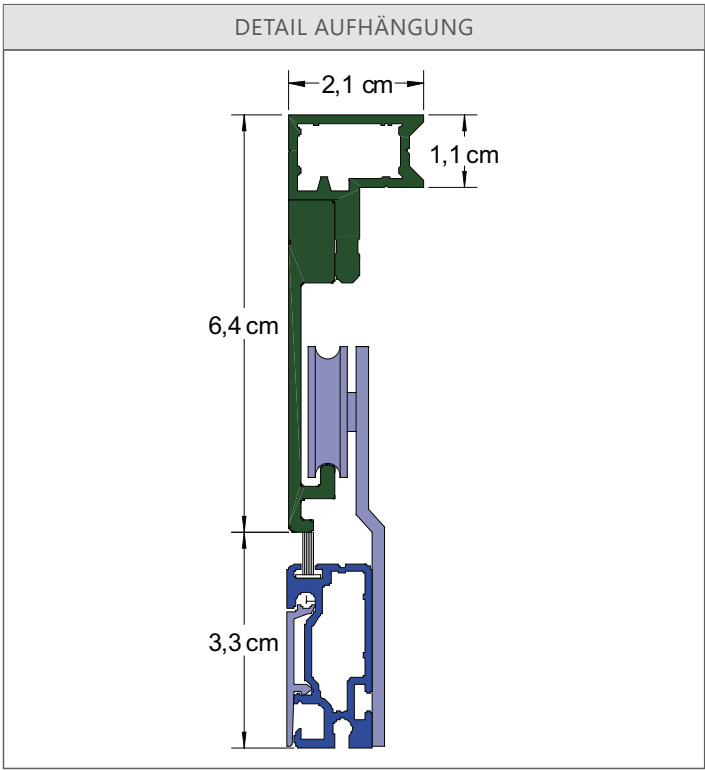
AUFHÄNGUNG
Aufhängung inkl. Sicherheitsausfallschutz und Bürstendichtung für eine verschmutzungsfreie Führung und ein leichtes, laufruhiges Öffnen und Schließen der Tür.

BODENHALTER FÜR INSEKTENSCHUTZ ÜBERGREIFEND MIT VFD40 (AUFPREIS)		
		<div>VFD-BH Bodenhalter</div> <p>Ausführung A6C0</p> <p>Winkel zur unteren Befestigung der Doppelführungsschiene VFD40 bei Ausführung mit Schachttyp AUS oder VUS bzw. MINI. Für Kombinationen mit Insektenschutz-Schieberahmen. Bodenhalter speziell zur Ausführung bei bereits fertig gestelltem Fußbodenaufbau.</p>

STOCKHALTER VUS + SVUS (AUFPREIS)		
		<div>VFD-SH Stockhalter</div> <p>Tiefe verstellbar; 2-teilig Ausführung A6C0</p> <p>Zweiteiliger Winkel zur unteren Befestigung der Doppelführungsschiene VFD40 bei Ausführung mit Schachttyp VUS oder AUS bzw. MINI. Für Kombinationen mit Insektenschutz-Schieberahmen.</p>

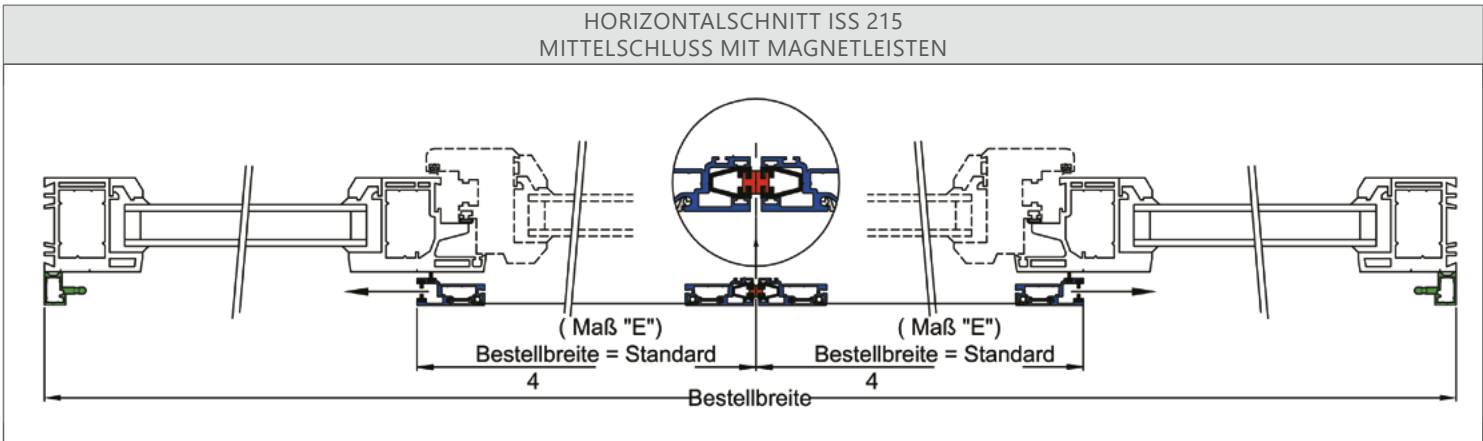
BEHANG	
	<div>ING Insektenschutzgaze Standard grau oder schwarz</div> <p>BESPANNUNG AUSFÜHRUNGSOPTIONEN Klarsichtgaze; Aktivgaze; Pollenschutzgaze; Petscreen; Aluminiumgewebe; Edstahlgewebe; Soltisbespannung</p>

BESTELLANGABEN	
<div>BESTELLMASS BREITE Fertige Breite bzw. Nische - 0,4 cm</div> <div>BESTELLMASS HÖHE: Fertige Höhe</div> <div>GRIFFHÖHE Die Griffhöhe wird von der Element Unterkante bis zur Griffoberkante angegeben. Der Standard ist hier 1100 mm. Die Höhe der Griffleiste beträgt 78 mm die Höhe eines Muschelgriffes 54 mm.</div> <div>GRIFFSEITE SCHIEBETÜR Laut Norm werden Schiebetüren von der Seite der Laufschiene bzw. Montageschiene betrachtet. Bei Insektenschutztüren ist dies immer von Aussen. Links oder rechts definiert sich somit ob von Aussen gesehen die Schiebetür nach links oder rechts geschoben wird. Wird die Tür nach links geschoben ist der Griff rechts montiert bzw. umgekehrt.</div>	



Mass E

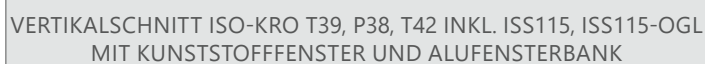
Breite des verschiebbaren Flügels von aussen gesehen. Bei einem Element mit zwei Schiebeelementen gibt das Mass E die Breite des rechten Flügels an. Wir das Mass E nicht definiert so wir das Element standardmäßig symmetrisch aufgeteilt.



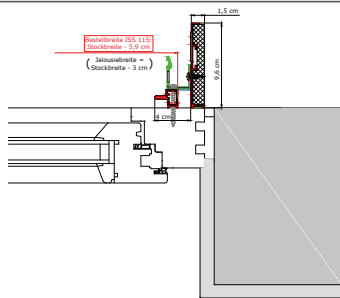
VERTIKALSCHNITT KOMBINATION VORSETZROLLADEN
TYPE ISS115K / ISS215K



VERTIKALSCHNITT ISO-KRO T39, P38, T42 INKL. ISS115, ISS115-
OGL, ISS116, ISS116-OGL
MIT HOLZFENSTER UND STEINFENSTERBANK



HORIZONTALSCHNITT KOMBINATION KLICK-RAFFSYSTEM
SOFTFÜHRUNGSSCHIENE MIT INPUTZPROFIL



Bestellbreite ISS 115:
Jalousiebreite - 3,4 cm

3,7 cm

Bestellbreite ISS 115:
Jalousiebreite - 1,4 cm

0,7 cm

Technical drawing of a window assembly showing dimensions and labels:

- Gesamt-Stockbreite**: Total frame width.
- Stockmaß = Bestellmaß**: Frame size = Order size (indicated twice).
- Dimensions**:
 - Top: 1,5 cm, 2,8 cm, 5,6 cm, 2,8 cm, 1,5 cm.
 - Bottom: 9,6 cm, 4 cm, 9,6 cm.
- Stockmaß - 5,9 cm = Bestellmaß ISS 115**: Frame size - 5,9 cm = Order size ISS 115.

The diagram illustrates the cross-section of a window frame assembly. Key dimensions and components are labeled:

- Gesamt-Stockbreite**: Total frame width.
- Stockmaß = Bestellmaß**: Frame size = Order size (indicated twice).
- Dimensions**:
 - Top left: 1,5 cm, 2,8 cm
 - Top middle: 5,9 cm
 - Top right: 2,8 cm, 1,5 cm
 - Left side: 9,6 cm
 - Right side: 9,6 cm
 - Bottom left: 1,5 cm
 - Bottom right: 1,5 cm
- Stockprofil min. 100 mm**: Frame profile minimum 100 mm.
- Maß E = Stockmaß - 7,1 cm**: Dimension E = Frame size - 7,1 cm.
- Stockmaß - 5,9 cm = Bestellmaß ISS 115**: Frame size - 5,9 cm = Order size ISS 115.