



ISS 116

SCHIEBERAHMEN - ZWEILÄUFIG MIT
2 ELEMENTEN

ISS 116-UGL

SCHIEBERAHMEN - ZWEILÄUFIG MIT
2 ELEMENTEN



- INDIVIDUELLE MASSANFERTIGUNG
- HOHE STABILITÄT
- GERINGE PROFILTIEFE - SCHLANKE OPTIK
- DESIGN-MUSCHELGRIF F AUS EDELSTAHL
- ECKVERBINDUNGEN AUF GEHRUNG
GEARBEITET
- ALUMINIUM KEDERABDECKUNG FÜR
ELEGANTE OPTIK
- HOCHWERTIGE ROLLENGELAGERTE
AUFHÄNGUNG FÜR VERSCHMUTZUNGSFREIES
UND LEICHTES GLEITEN
- MIT SICHERHEITSAUSFALLSCHUTZ

Schieberahmen mit zweiläufigem Montagerahmen und zwei Schiebeelementen. Einfaches Öffnen und Schließen mittels beidseitig bedienbarer Griffleiste. Oben aufgehängte, rollengelagerte, aushängbare Schiebeelemente, einschließlich Sicherheitsausfallschutz gegen unbeabsichtigtes Ausheben der Schiebeelemente. Geeignet für die Montage an Wintergärten, Terrassentüren, auf der Außenwand oder in Nischen.



MASSGRENZEN ISS 116	MIN.	MAX.
ELEMENTBREITE*	100 cm	460 cm
ELEMENTHÖHE	100 cm	280 cm



TECHNIK UND MATERIALIEN

GRUNDAUSSTATTUNG

zwei Schieberahmen inkl. Blende; Führungsschiene; Griffleiste; Bespannung Standard: Standard Insektenschutzgaze; Gestellfarben Standard; Montagerahmen: zweiläufig; Fenstermontage;Nischenmontage

RAHMEN

Schieberahmen; Aluminium; stranggepresst; pulverbeschichtet; auf Gehrung geschnitten; inkl. Aluminium Blende als Abdeckung für unsichtbaren Keder; 28 x 12 mm

VERBINDUNG

Eckverbinder aus Metalldruckguss; Abdeckung aus strangepressten Aluiniumpprofilen

BÜRSTE

grau; Standard Höhe 7 mm (Typ2); optional Höhe 3 mm (Typ1) oder 16 mm (Typ3); optional Höhe 10 mm (Typ5)

SPROSSE

ab 150 cm Breite; senkrecht; 15 x 12 mm; Aluminiumprofil; stranggepresst; pulverbeschichtet; bei Bespannung Ausführungsoption: Pollenschutzgaze, Petscreen, Aluminium- oder Edelstahlgewebe; ab 130 cm Breite

GRIFFLEISTE

Aluminium; stranggepresst; pulverbeschichtet; beidseitig bedienbar; 78 x 12 mm; flächenbündig; stabil mit Rahmen verschraubt; Standardhöhe 110 cm von unten

TRITTSCHUTZ

optional (Aufpreis); Aluminium ; stranggepresst; pulverbeschichtet; Höhe 10 cm; mit Rahmen verschraubt

BLENDE

1 mm Aluminium; stranggepresst; pulverbeschichtet; zur Abdeckung des Gazekeders und Schraubverbindungen; Clipsystem

MONTAGERAHMEN

Aluminium; stranggepresst; pulverbeschichtet; zweiläufig; Montagebohrungen Fenster (F), Nische (N), ohne (O)

BESPANNUNG STANDARD

Standard Insektenschutzgaze

BESPANNUNG AUSFÜHRUNGSOPTIONEN

Aktivgaze; Aluminiumgewebe; Edelstahlgewebe; Klarsichtgaze; Petscreen; Pollenschutzgaze; Soltisbespannung

FÜHRUNGSSCHIENE

Aluminium; stranggepresst; Oberfläche pulverbeschichtet; Rollen aus hoch gleitfähigem verschleißfestem Kunststoff; Rollenträger und Achse aus nichtrostendem Stahl, blank; inkl. Aushängesicherung

GESTELLFARBEN STANDARD

A6C0; DB703 FS; RAL6005m; RAL7004m; RAL7012m; RAL7016m; RAL7021m; RAL7022m; RAL7035m; RAL8001m; RAL8003m; RAL8007m; RAL8017m; RAL8019m; RAL9006m; RAL9007m; RAL9016g

GESTELLFARBEN AUSFÜHRUNGSOPTIONEN

01 RAL-Classic Farben; 02 Eloxal ähnlich; 02 HF-RAL Farben; 03 HDS-Farben; 03 NCS-Farben

MONTAGE

Fenstermontage; Nischenmontage



Schieberahmen mit zweiläufigem Montagerahmen und zwei Schiebeelementen. Optisch großzügiger Rahmen ohne Griffleiste. Bedienung mittels elegantem Design-Muschelgriff aus Edelstahl. Oben aufgehängte, rollengelagerte, aushängbare Schiebeelemente, einschließlich Sicherheitsausfallschutz gegen unbeabsichtigtes Ausheben der Schiebeelemente. Geeignet für die Montage an Wintergärten, Terrassentüren, auf der Außenwand oder in Nischen.



MASSGRENZEN ISS 116-UGL	MIN.	MAX.
ELEMENTBREITE*	100 cm	460 cm
ELEMENTHÖHE	100 cm	250 cm

TECHNIK UND MATERIALIEN

GRUNDAUSSTATTUNG

zwei Schieberahmen inkl. Blende; Führungsschiene; Design-Muschelgriff; Bespannung Standard: Standard Insektenschutzgaze; Gestellfarben Standard; Montagerahmen: zweiläufig; Fenstermontage;Nischenmontage

RAHMEN

Schieberahmen; Aluminium; stranggepresst; pulverbeschichtet; auf Gehrung geschnitten; verstärkt mit vorgespanntem Aluminiumprofil; inkl. Aluminium Blende als Abdeckung für unsichtbaren Keder; 28 x 12 mm

VERBINDUNG

Eckverbinder aus Metalldruckguss; Abdeckung aus stranggepressten Aluminiumprofilen

BÜRSTE

grau; Standard Höhe 7 mm (Typ2); optional Höhe 3 mm (Typ1) oder 16 mm (Typ3); optional Höhe 10 mm (Typ5)

GRIFF

Design Muschelgriff aus Edelstahl; Durchmesser 54 mm; Höhe 13 mm; Oberfläche gebürstet; optional (Aufpreis); Design Muschelgriff schwarz eloxiert (C35); Bespannung Pollenschutzgaze, Petscreen, Aluminium, Edelstahlgewebe und Soltis bei OGL nicht möglich!

TRITTSCHUTZ

optional (Aufpreis); Aluminium ; stranggepresst; pulverbeschichtet; Höhe 10 cm; mit Rahmen verschraubt

BLENDE

1 mm Aluminium; stranggepresst; pulverbeschichtet; zur Abdeckung des Gazekeders und Schraubverbindungen; Clipsystem

MONTAGERAHMEN

Aluminium; stranggepresst; pulverbeschichtet; zweiläufig; Montagebohrungen Fenster (F), Nische (N), ohne (O)

BESPANNUNG STANDARD

Standard Insektenschutzgaze

BESPANNUNG AUSFÜHRUNGSOPTIONEN

Aktivgaze; Klarsichtgaze

FÜHRUNGSSCHIENE

Aluminium; stranggepresst; Oberfläche pulverbeschichtet; Rollen aus hoch gleitfähigem verschleißfestem Kunststoff; Rollenträger und Achse aus nichtrostendem Stahl, blank; inkl. Aushängesicherung

GESTELLFARBEN STANDARD

A6C0; DB703 FS; RAL6005m; RAL7004m; RAL7012m; RAL7016m; RAL7021m; RAL7022m; RAL7035m; RAL8001m; RAL8003m; RAL8007m; RAL8017m; RAL8019m; RAL9006m; RAL9007m; RAL9016g

GESTELLFARBEN AUSFÜHRUNGSOPTIONEN


01 RAL-Classic Farben; 02 Eloxal ähnlich; 02 HF-RAL Farben; 03 HDS-Farben; 03 NCS-Farben

MONTAGE


Fenstermontage; Nischenmontage


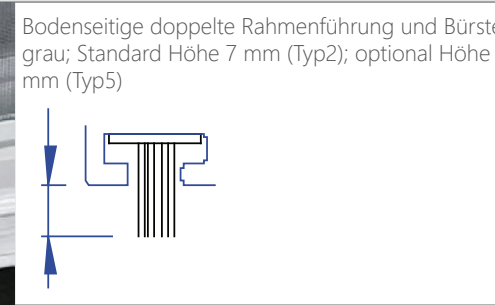
PRODUKTHINWEIS


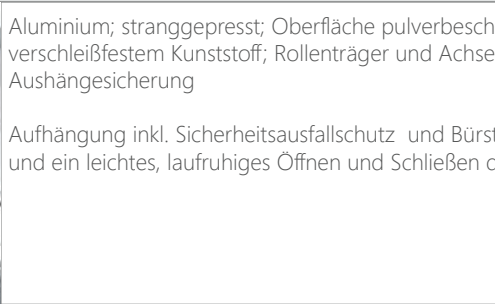
Bespannung Pollenschutzgaze, Petscreen, Aluminium- und Edelstahlgewebe sowie Soltis bei OGL nicht möglich!


RAHMEN		
	ISS 116 Schieberahmen; Aluminium; stranggepresst; pulverbeschichtet; auf Gehrung geschnitten; inkl. Aluminium Blende als Abdeckung für unsichtbaren Keder; 28 x 12 mm	
	ISS 116-UGL Schieberahmen; Aluminium; stranggepresst; pulverbeschichtet; auf Gehrung geschnitten; verstärkt mit vorgespanntem Aluminiumprofil; inkl. Aluminium Blende als Abdeckung für unsichtbaren Keder; 28 x 12 mm	

GRIFFLEISTE		
		Aluminium; stranggepresst; pulverbeschichtet; beidseitig bedienbar; 78 x 12 mm; flächenbündig; stabil mit Rahmen verschraubt; Standardhöhe 110 cm

AUSFÜHRUNGSOPTION: OHNE GRIFFLEISTE MIT MUSCHELGRIFF		
		Design Muschelgriff aus Edelstahl Durchmesser 54 mm Höhe 13 mm Oberfläche gebürstet optional (Aufpreis) Design Muschelgriff schwarz eloxiert (C35) Bespannung Pollenschutzgaze, Petscreen, Aluminium, Edelstahlgewebe und Soltis bei OGL nicht möglich!

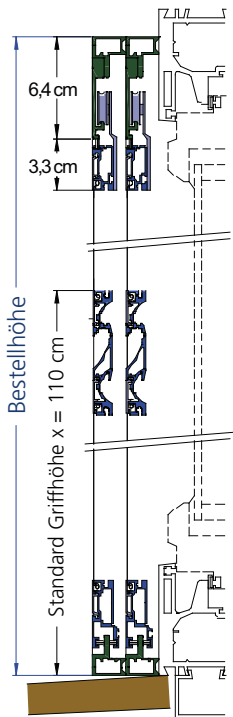
BODENSCHIENE		
		Bodenseitige doppelte Rahmenführung und Bürstendichtung. grau; Standard Höhe 7 mm (Typ2); optional Höhe 3 mm (Typ1) oder 16 mm (Typ3); optional Höhe 10 mm (Typ5)

AUFHÄNGUNG / FÜHRUNGSSCHIENEN		
		Aluminium; stranggepresst; Oberfläche pulverbeschichtet; Rollen aus hoch gleitfähigem verschleißfestem Kunststoff; Rollenträger und Achse aus nichtrostendem Stahl, blank; inkl. Aushängesicherung Aufhängung inkl. Sicherheitsausfallschutz und Bürstendichtung für eine verschmutzungsfreie Führung und ein leichtes, laufuhiges Öffnen und Schließen der Tür.

BEHANG	
	ING Insektenschutzgaze Standard grau oder schwarz
	BESPANNUNG AUSFÜHRUNGSOPTIONEN Klarsichtgaze; Aktivgaze; Pollenschutzgaze; Petscreen; Aluminiumgewebe; Edelstahlgewebe; Soltisbespannung

BESTELLANGABEN
BESTELLMASS BREITE Fertige Breite bzw. Nische - 0,4 cm
BESTELLMASS HÖHE: Fertige Höhe
GRIFFHÖHE Die Griffhöhe wird von der Element Unterkante bis zur Griffoberkante angegeben. Der Standard ist hier 1100 mm. Die Höhe der Griffleiste beträgt 78 mm die Höhe eines Muschelgriffes 54 mm.
GRIFFSEITE SCHIEBETÜR Laut Norm werden Schiebetüren von der Seite der Laufschiene bzw. Montageschiene betrachtet. Bei Insektenschutztüren ist dies immer von Aussen. Links oder rechts definiert sich somit ob von Aussen gesehen die Schiebetür nach links oder rechts geschoben wird. Wird die Tür nach links geschoben ist der Griff rechts montiert bzw. umgekehrt.

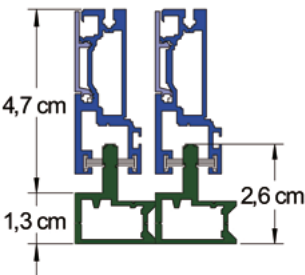
VERTIKALSCHNITT



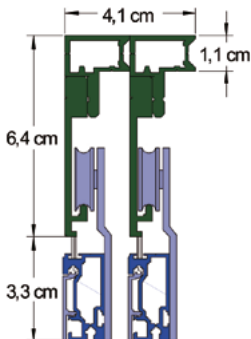
DETAIL GRIFFLEISTE



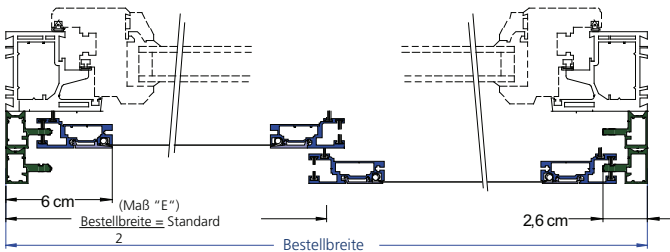
DETAIL BODENFÜHRUNG



DETAIL AUFHÄNGUNG



HORIZONTALSCHNITT



VERTIKALSCHNITT ISO-KRO T37, P38, T42
KUNSTSTOFFFENSTER- UND ALUFENSTERBANK



KOMBINATION RAFFSTORE

