

BESTELLER	
Firma:	
Name:	
Adresse:	
PLZ / Ort:	
Tel./Fax:	
Kommission:	

VERSANDANSCHRIFT	
Firma Name:	
Adresse:	
PLZ / Ort:	
Tel./Fax:	
Gewünschte Lieferwoche _____	
<input type="checkbox"/> Abholung <input type="checkbox"/> Lieferung <input type="checkbox"/> Montage <input type="checkbox"/> Termin _____	

## RTI | RPR BESTELLFORMULAR

### STRANGGEPRESSTES RUNDKASTEN-VORSETZELEMENT













**BESTELLEN** ➔ 

Datum

Unterschrift Kunde



Name Berater

Seite 1 von

FÜHRUNGSSCHIENEN			BOHRUNG FS			Führungsschienschrägschnitt (0° / 1° / 2° / 3° / 4° / 5°)	FS Ausklüfung (Aufpreis)		FUG (Aufpreis) (Führungsschiene unten geschl.)	SOFTABDECKUNG (Aufpreis)	DP10 (Aufpreis)
(gewünschte Ausführungen bitte ankreuzen)			VORNE				OBEN (Zapfen) oder UNTEN (Skizze) (O oder U eintragen)	OBEN und UNTEN (Skizze)			
			BOHRUNG TYP 1 Abdeckkappe 24	BOHRUNG TYP 2 Steckkappe 18	BOHRUNG TYP 3 Steckkappe Rand 7						
FS53											
FS45											
DFS53 (bei ISS108)											
DFSE53 ★	<input type="checkbox"/> pos. <input type="checkbox"/> neg. 										
DFS153											
DOFS8 (für Komb. Fenster- Fenster)											
DODFSE											

VALETTA STANDARDFARBEN										SONDER- FARBEN (Aufpreis)
★ wird in HWF geliefert										
	natur eloxiert	AGC0								
	Verkehrsweiß	RAL9016g glänzend								
	Graubraun	RAL8019m matt ★								
	Moosgrün	RAL6005m matt ★								
	Ockerbraun	RAL8001m matt ★								
	Basaltgrau	RAL7012m matt ★								
	Anthrazitgrau	RAL7016m matt ★								
	Eisenglimmer	DB703 Feinstruktur ★								
	Schwarzgrau	RAL7021m matt ★								
	Umbragrau	RAL7022m matt ★								
	Weißaluminium	RAL9006m matt ★								
	Graualuminium	RAL9007m matt ★								
	Schokoladenbraun	RAL8017m matt ★								
	Rehbraun	RAL8007m matt ★								
	Lehmbraun	RAL8003m matt ★								
	Signalgrau	RAL7004m matt ★								
	Lichtgrau	RAL7035m matt ★								
Kasten										
Kastenblende geschlossen										
Führungsschienen										
Endleiste										
Insektenschutz Aluteile										
Bespannung	grau		schwarz			Klarsicht			Aktiv	Pollenschutz (nicht rollbar)

SONDERAUSFÜHRUNG (Aufpreis)			
	<b>GAO</b>	Gurtauslaß oben	
	<b>WAA</b>	Gurt-/Schnurleitrolle waagrecht	
	<b>GUMA</b>	GURTMATIC 0° bis 90° schwenkbar	
	<b>GUM</b>	Gurtumlenkung Metall	
	<b>KGUM</b>	Gurtumlenkung Kunststoff	
	<b>SUGW</b>	Schrägunlenkung Gurt weiß	
	<b>SUGB</b>	Schrägunlenkung Gurt braun	
	<b>DO3</b>	Dosenverlängerung 30mm	
	<b>DO5</b>	Dosenverlängerung 50mm	
	<b>SIP</b>	Sicherheitspaket für Rollläden	

Alle Angaben Innen von li. nach re.		FERTIGMASS  ARCH. LICHT - 0,5 CM		Kasten- größe  (cm)	KBG (Aufpreis) Kastenblende geschlossen	Kombination (von Innen gesehen) L = links R = rechts M = mitte	PANZER		ANTRIEB													INSEKTENSCHUTZ (Aufpreis) (von außen gesehen)																							
							PROFIL	PROFILFARBE (Farbnummer angeben)	GURT- / SCHNURBEDIENUNG			KURBEL (Aufpreis)			MOTOR (Aufpreis)							ROLLBAR			SCHWENK- TÜREN		SCHIEBETÜREN (Muschelgriff li / re von Außen gesehen)																		
									<input type="checkbox"/> braun <input type="checkbox"/> weiß	<input type="checkbox"/> braun <input type="checkbox"/> weiß	<input type="checkbox"/> braun <input type="checkbox"/> weiß	Type	Länge (alle 5 cm angeben)	FARBE					Kabel		ANTRIEBS- SEITE von Innen gesehen	<input type="checkbox"/> FML  RCI-H	<input type="checkbox"/> HNF  RCI-HNF	RCI-HV ★ (Vorbereitung)	ANSCHLAG <input type="checkbox"/> links <input type="checkbox"/> rechts		ISS 112 U ★	ISS 113 I ★	ISS 130R ★	ISS 114 <input type="checkbox"/> OGL <input type="checkbox"/> li / <input type="checkbox"/> re	Option: ISS114 Bodenprofil		ISS 214 <input type="checkbox"/> OGL <input type="checkbox"/> li / <input type="checkbox"/> re	ISS 115 K <input type="checkbox"/> OGL <input type="checkbox"/> li / <input type="checkbox"/> re	ISS 215 K <input type="checkbox"/> OGL <input type="checkbox"/> li / <input type="checkbox"/> re	ISP118 <input type="checkbox"/> links <input type="checkbox"/> rechts									
														natur-eloxiert	weiß	braun			M40	M50					IMS0-K	E-IMS0-K											IFM50VR-IO	IFM50VR-IO-SET	E-IFM50VR	E-IFM50VR-SET	3,0 m (Standard)	5,0 m (Aufpreis)	10,0 m (Aufpreis)	links	rechts
Pos.	Stk.	Breite (cm)	Höhe (cm)	Kasten- größe (cm)	KBG (Aufpreis) Kastenblende geschlossen	Kombination (von Innen gesehen) L = links R = rechts M = mitte	Alu T39 Standard	Alu T42 (Aufpreis)	Alu TL10 Tageslicht (Aufpreis)	PVC P38	PROFILFARBE (Farbnummer angeben)	Gurtschwenk- wickler	Schnurschwenk- wickler	Gurt	Schnur	PKG45 PKG90 PKGA45 PKGA90	Länge (alle 5 cm angeben)	natur-eloxiert	weiß	braun	M40	M50	IMS0-K	E-IMS0-K	IFM50VR-IO	IFM50VR-IO-SET	E-IFM50VR	E-IFM50VR-SET	3,0 m (Standard)	5,0 m (Aufpreis)	10,0 m (Aufpreis)	links	rechts	RCI-H <input type="checkbox"/> FML	RCI-HNF <input type="checkbox"/> HNF	RCI-HV ★ (Vorbereitung)	ISS 112 U ★	ISS 113 I ★	ISS 130R ★	ISS 114 <input type="checkbox"/> OGL <input type="checkbox"/> li / <input type="checkbox"/> re	Option: ISS114 Bodenprofil	ISS 214 <input type="checkbox"/> OGL <input type="checkbox"/> li / <input type="checkbox"/> re	ISS 115 K <input type="checkbox"/> OGL <input type="checkbox"/> li / <input type="checkbox"/> re	ISS 215 K <input type="checkbox"/> OGL <input type="checkbox"/> li / <input type="checkbox"/> re	ISP118 <input type="checkbox"/> links <input type="checkbox"/> rechts

**BESTELLEN** ➔ 

Seite von

[illegible]

zu Pos.	Stk.	ARTIKELNUMMER	ARTIKELTEXT / SONDERAUSFÜHRUNG / ZUBEHÖR

Informaon: